

Inhaltsverzeichnis

Anlage 2	Produktfamilie Schall-Ex Ultra
Anlage 3	Produktfamilie Schall-Ex Ultra
Anlage 4	Produkttypen Schall-Ex Ultra
Anlage 5	Produktfamilie Schall-Ex L-14
Anlage 6	Produkttypen Schall-Ex L-14
Anlage 7	Produktfamilie Schall-Ex L-15
Anlage 8	Produktfamilie Schall-Ex L-15
Anlage 9	Produktfamilie Schall-Ex L-15
Anlage 10	Produktfamilie Schall-Ex L-15
Anlage 11	Produkttypen Schall-Ex L-15
Anlage 12	Produktfamilie Schall-Ex L-15 ab 2014
Anlage 13	Produkttypen Schall-Ex L-15 ab 2014
Anlage 14	Produkttypen Schall Ex L-15 ab 2014
Anlage 15	Produktfamilie Stadi L
Anlage 16	Produktfamilie Stadi L
Anlage 17	Produktfamilie Stadi L
Anlage 18	Produktfamilie Stadi L
Anlage 19	Produktfamilie Stadi L
Anlage 20	Produktfamilie Stadi L
Anlage 21	Produkttypen Stadi L
Anlage 22	Produktfamilie Stadi L ab 2018
Anlage 23	Produktfamilie Stadi L ab 2018
Anlage 24	Produktfamilie Stadi L ab 2018
Anlage 25	Produktfamilie Stadi L ab 2018
Anlage 26	Produkttypen Stadi L ab 2018
Anlage 27	Produktfamilie Doppeldicht
Anlage 28	Produktfamilie Doppeldicht
Anlage 29	Produktfamilie Doppeldicht
Anlage 30	Produkttypen Doppeldicht

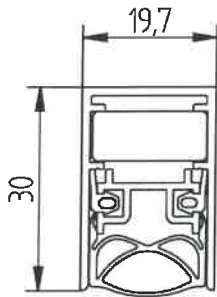
Zubehörteile
Automatisch absenkbare Bodendichtungen "Athmer..."

Inhaltsverzeichnis

Anlage 2

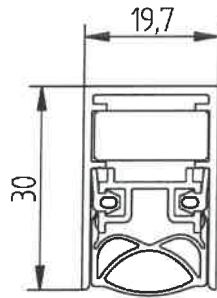
Schall-Ex Ultra
WS

290



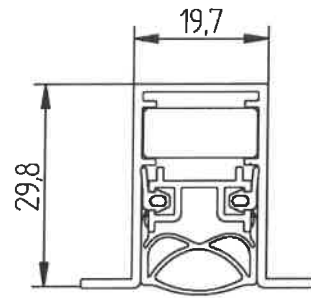
Schall-Ex Ultra
WS einseitig

291



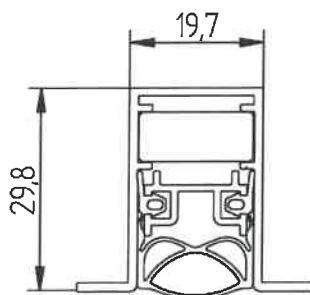
Schall-Ex Ultra
OS

292



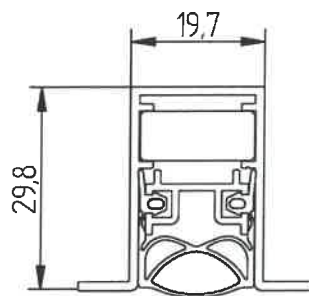
Schall-Ex Ultra
OS einseitig

293



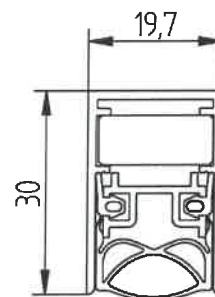
Schall-Ex Slide
M-20 OS

553



Schall-Ex Slide
& Lock M-20 WS

550



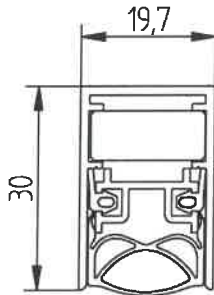
Zubehörteile
Automatisch absenkbare Bodendichtungen "Athmer..."

Produktfamilie Schall-Ex Ultra

Anlage 2

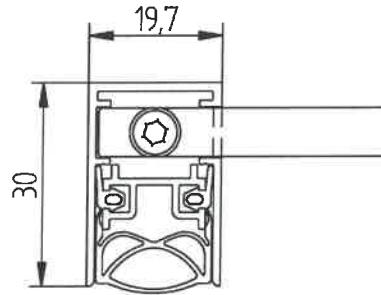
Schall-Ex Slide
M-20 WS

556



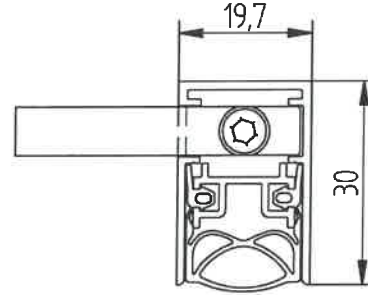
Schall-Ex Slide
M-20 WS ZA-L

846



Schall-Ex Slide
M-20 WS ZA-R

847



Zubehörteile
Automatisch absenkbare Bodendichtungen "Athmer..."

Produktfamilie Schall-Ex Ultra
– **Hinterlegung** – Übersicht der beim Deutschen Institut für Bautechnik hinterlegten
Angaben und Unterlagen

Anlage 3

Längenbereich: min. Länge 500 mm - max. Länge 1600 mm

Bezeichnung	Art. Nr. z.B. 1-937-	Auslösung	Werkstoff
Schall-Ex Ultra WS	290	beidseitig	Silikon
Schall-Ex Ultra WS einseitig	291	einseitig	Silikon
Schall-Ex Slide M-20 WS	556	einseitig	Silikon
Schall-Ex Slide & Lock M-20 WS	550	einseitig	Silikon
Schall-Ex Slide M-20 WS ZA-L	846	einseitig	Silikon
Schall-Ex Slide M-20 WS ZA-R	847	einseitig	Silikon
Schall-Ex Ultra OS	292	beidseitig	Silikon
Schall-Ex Ultra OS einseitig	293	einseitig	Silikon
Schall-Ex Slide M-20 OS	553	einseitig	Silikon
Schall-Ex Ultra WS einseitig	290	beidseitig	Silikon

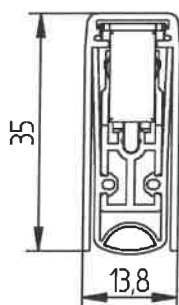
Zubehörteile
Automatisch absenkbar Bodendichtungen "Athmer..."

Produkttypen Schall Ex Ultra
– **Hinterlegung** –
Übersicht der beim Deutschen Institut für Bautechnik hinterlegten Angaben und Unterlagen

Anlage 4

Schall-Ex
L-14/35 EK

935



Zubehörteile
Automatisch absenkbare Bodendichtungen "Athmer..."

Produktfamilie Schall Ex L-14
– **Hinterlegung** –
Übersicht der beim Deutschen Institut für Bautechnik hinterlegten Angaben und Unterlagen

Anlage 5

Längenbereich: min. Länge 500 mm - max. Länge 1600 mm

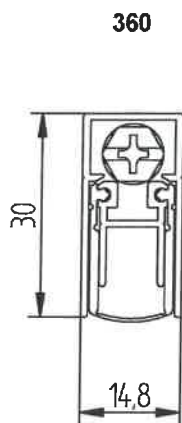
Bezeichnung	Art. Nr. z.B. 1-937-	Auslösung	Werkstoff
Schall-Ex L-14/35 EK	935	einseitig	Silikon

Zubehörteile
Automatisch absenkbare Bodendichtungen "Athmer..."

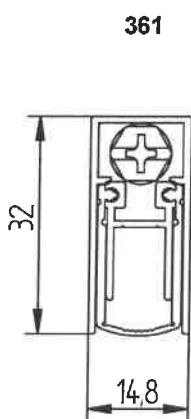
Produkttypen Schall-Ex L-14
– **Hinterlegung** - Übersicht der beim Deutschen Institut für Bautechnik hinterlegten
Angaben und Unterlagen

Anlage 6

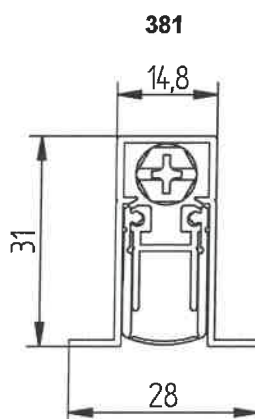
Schall-Ex
 L-15/30 WS



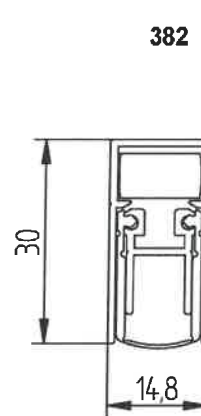
Schall-Ex
 L-15/32 WS



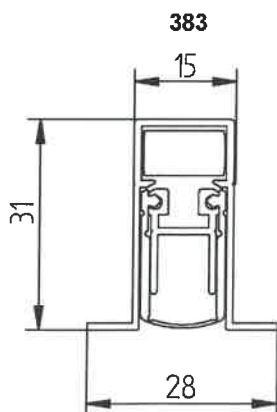
Schall-Ex
 L-15/31 OS



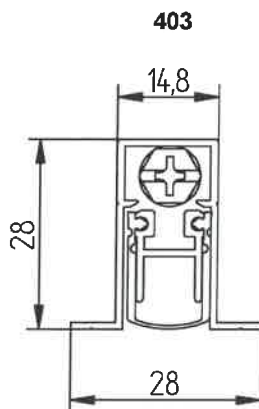
Schall-Ex
 DUO L-15 WS



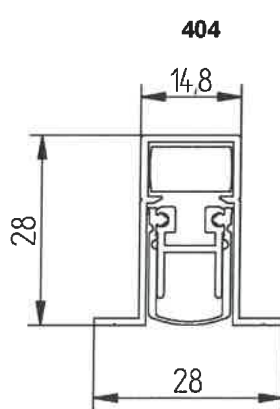
Schall-Ex
 DUO L-15/31
 OS



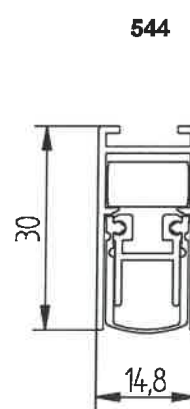
Schall-Ex
 L-15/28 OS



Schall-Ex
 DUO L-15/28 OS



Schall-Ex
 DUO L-15 QF



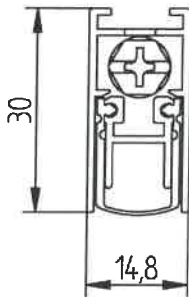
Zubehörteile
 Automatisch absenkbare Bodendichtungen "Athmer..."

Produktfamilie Schall-Ex L-15
 – **Hinterlegung** –
 Übersicht der beim Deutschen Institut für Bautechnik hinterlegten Angaben und Unterlagen

Anlage 7

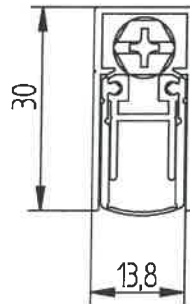
Schall-Ex
 L-15/30 QF

545



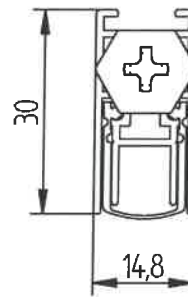
Schall-Ex
 L-15/30 T8

547



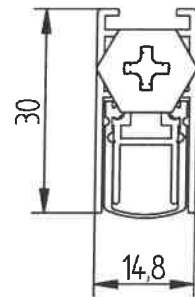
Schall-Ex
 L-15 QF-K

655



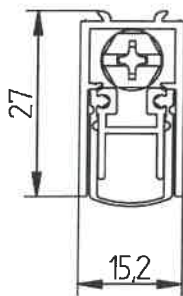
Schall-Ex
 DUO L-15 QF-K

656



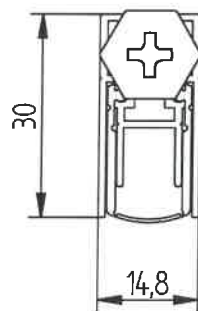
Schall-Ex
 L-15/29 TG

662



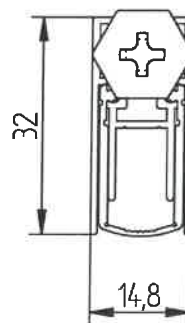
Schall-Ex
 L-15/30 WS
 Gleitauflöser

663



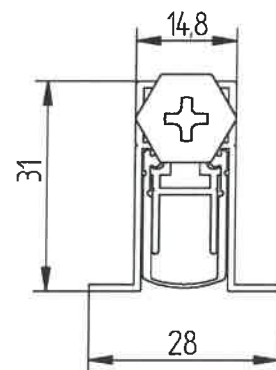
Schall-Ex
 L-15/32 WS
 Gleitauflöser

664



Schall-Ex
 L-15/31 OS
 Gleitauflöser

665



Zubehörteile
 Automatisch absenkbar Bodendichtungen "Athmer..."

Produktfamilie Schall-Ex L-15

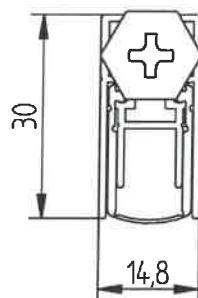
–**Hinterlegung**–

Übersicht der beim Deutschen Institut für Bautechnik hinterlegten Angaben und Unterlagen

Anlage 8

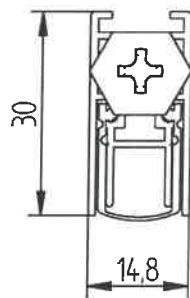
Schall-Ex
 L-15/30 T8
 Gleitauflöser

685



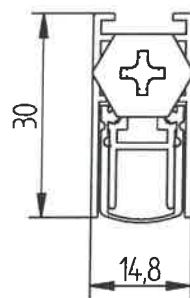
Schall-Ex
 L-15/30 QF-S

693



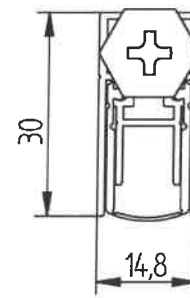
Schall-Ex
 DUO L-15
 QF-S

694



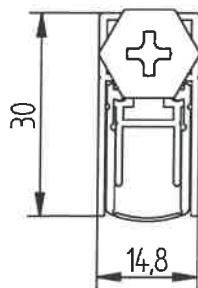
Schall-Ex
 DUO L-15/30
 WSG

708



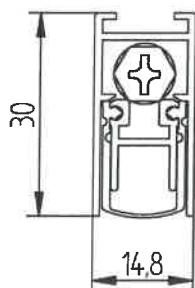
Schall-Ex
 L-15/30 WSG
 Gleitauflöser

709



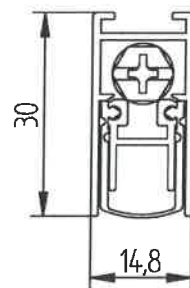
Schall-Ex
 DUO L-15 VS

720



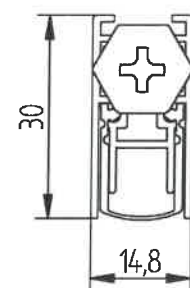
Schall-Ex
 L-15/30 VS

721



Schall-Ex
 DUO L-15 VSG

782



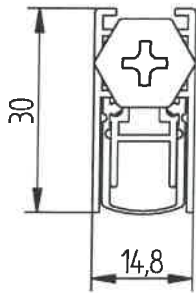
Zubehörteile
 Automatisch absenkbar Bodendichtungen "Athmer..."

Produktfamilie Schall-Ex L-15
 – **Hinterlegung** –
 Übersicht der beim Deutschen Institut für Bautechnik hinterlegten Angaben und Unterlagen

Anlage 9

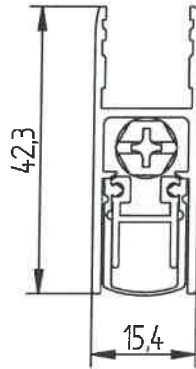
**Schall-Ex
 L-15/30 VSG**

783



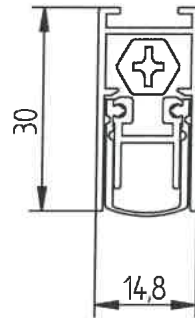
**Schall-Ex
 GS H-8/12**

817
 818
 873
 942



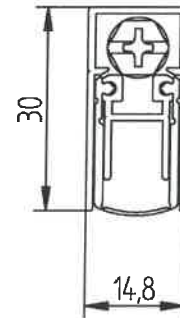
**Schall-Ex
 L-15/30 WSA**

836



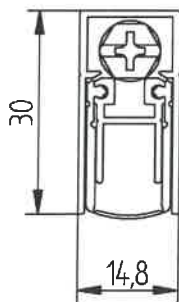
**Schall-Ex
 Duo L-15/30-T15**

862



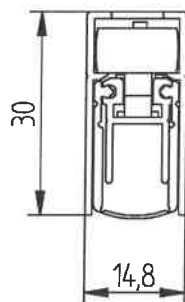
**Schall-Ex
 L-15/30-T8**

863



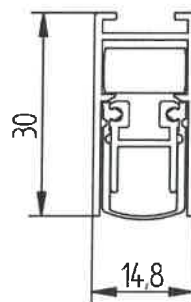
**Schall-Ex
 DUO L-15
 AWS**

893



**Schall-Ex
 L-15/30
 QF-AA**

979



Zubehörteile
 Automatisch absenkbar Bodendichtungen "Athmer..."

Produktfamilie Schall-Ex L-15
 – **Hinterlegung** –
 Übersicht der beim Deutschen Institut für Bautechnik hinterlegten Angaben und Unterlagen

Anlage 10

Längenbereich: min. Länge 500mm - max. Länge 1600 mm

Bezeichnung	Art. Nr. z.B. 1-820-	Auslösung	Werkstoff
Schall-Ex L-15/28 OS	403	einseitig	Silikon
Schall-Ex L-15/29 TG	662	einseitig	Silikon
Schall-Ex L-15/30 WS	360	einseitig	Silikon
Schall-Ex L-15/30-T8	547	einseitig	Silikon
Schall-Ex L-15/30 WS Gleitaufl.	663	einseitig	Silikon
Schall-Ex L-15/30-T8 Gleitauflöser	685	einseitig	Silikon
Schall-Ex L-15/30 WSG	709	einseitig	Silikon
Schall-Ex L-15/30-T15	863	einseitig	Silikon
Schall-Ex L-15/30 WS-A C-31	836	einseitig	Silikon
Schall-Ex L-15/30 VS	721	einseitig	Silikon
Schall-Ex L-15/30 VSG	783	einseitig	Silikon
Schall-Ex L-15/30 QF-S	693	einseitig	Silikon
Schall-Ex L-15/30 QF-K	655	einseitig	Silikon
Schall-Ex L-15/30 QF	545	einseitig	Silikon
Schall-Ex L-15/30 QF-AA	979	einseitig	Silikon
Schall-Ex L-15/32 WS	361	einseitig	Silikon
Schall-Ex L-15/32 WS Gleitauflöser	664	einseitig	Silikon
Schall-Ex L-15/31 OS	381	einseitig	Silikon
Schall-Ex L-15/31 OS Gleitauflöser	665	einseitig	Silikon
Schall-Ex DUO L-15 WS	382	beidseitig	Silikon
Schall-Ex DUO L-15/28 OS	404	beidseitig	Silikon
Schall-Ex DUO L-15 QF	544	beidseitig	Silikon
Schall-Ex DUO L-15 QF-K	656	beidseitig	Silikon
Schall-Ex DUO L-15 QF-S	694	beidseitig	Silikon
Schall-Ex DUO L-15/30 WSG	708	beidseitig	Silikon
Schall-Ex DUO L-15 VS	720	beidseitig	Silikon
Schall-Ex DUO L-15 VSG	782	beidseitig	Silikon
Schall-Ex DUO L-15/30-T15	862	beidseitig	Silikon
Schall-Ex DUO L-15 AWS	893	beidseitig	Silikon
Schall-Ex DUO L-15/31 OS	383	beidseitig	Silikon

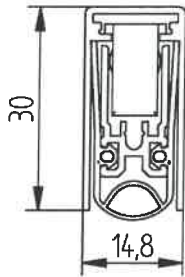
Zubehörteile
Automatisch absenkbar Bodendichtungen "Athmer..."

Produkttypen Schall-Ex L-15
– **Hinterlegung** –
Übersicht der beim Deutschen Institut für Bautechnik hinterlegten Angaben und Unterlagen

Anlage 11

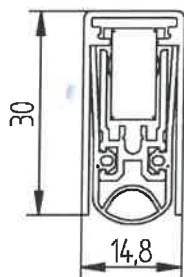
**Schall-Ex
 XL-15/30 WS**

1-820



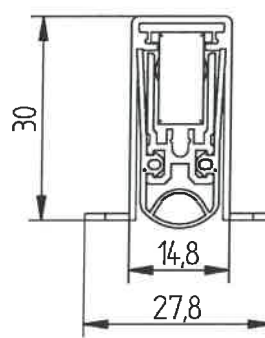
**Schall-Ex
 L-15/30 WS**

1-880



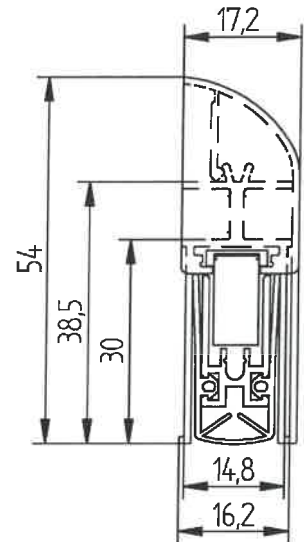
**Schall-Ex
 XL-15/30 OS**

1-857



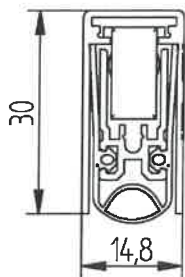
**Schall-Ex
 XL-15 FS**

1-858 1-859
 1-860 1-872
 1-883



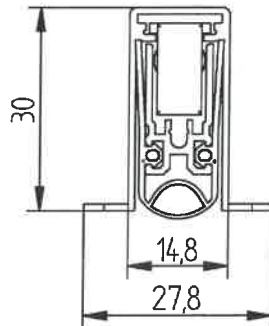
**Schall-Ex
 L-15/30 WS**

T-8
 1-882



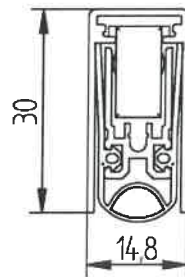
**Schall-Ex
 L-15/30 OS**

1-881



**Schall-Ex
 XL-15/30 WS**

T-8
 1-852



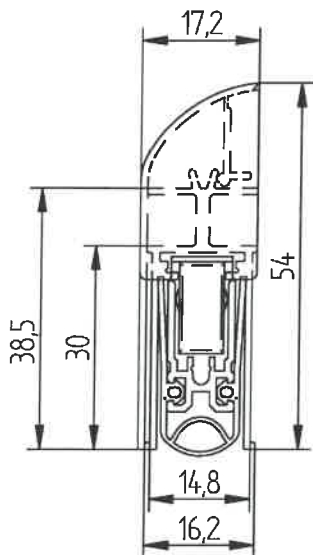
Zubehörteile
 Automatisch absenkbare Bodendichtungen "Athmer..."

Produktfamilie Schall-Ex L-15 ab 2014
 – **Hinterlegung** –
 Übersicht der beim Deutschen Institut für Bautechnik hinterlegten Angaben und Unterlagen

Anlage 12

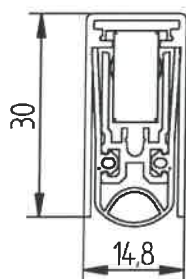
**Schall-Ex
 XL-15 FS**

1-884 1-885
 1-886 1-887 1-888



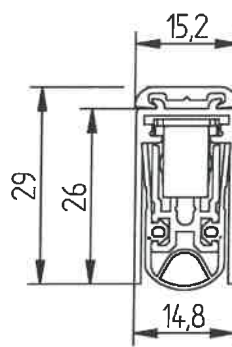
**Schall-Ex
 L-15/30 WS
 T-15**

1-894



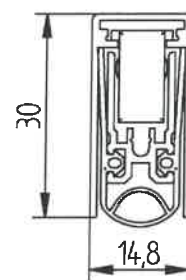
**Schall-Ex
 L-15/29 TG**

1-898



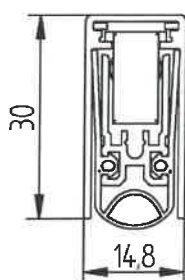
**Schall-Ex
 L-15/30 WS
 T-7 K**

1-936



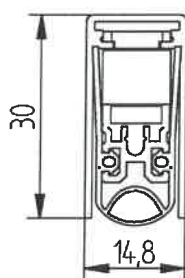
**Schall-Ex
 L-15/30
 AWS**

1-930



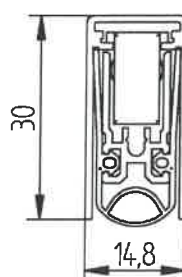
**Schall-Ex
 L-15/30 WS
 PIVOT**

1-946



**Schall-Ex
 L-15/30 EK**

1-1017



Zubehörteile
 Automatisch absenkbare Bodendichtungen "Athmer..."

Produktfamilie Schall-Ex L-15 ab 2014
 – **Hinterlegung** –
 Übersicht der beim Deutschen Institut für Bautechnik hinterlegten Angaben und Unterlagen

Anlage 13

Längenbereich: min. Länge 500 mm - max. Länge 1600 mm

Bezeichnung	Art. Nr. z.B. 1-820-	Auslösung	Werkstoff
Schall-Ex XL-15/30 WS	820	einseitig	Silikon
Schall-Ex XL-15/30 WS T-8	852	einseitig	Silikon
Schall-Ex XL-15/30 OS	857	einseitig	Silikon
Schall-Ex XL-15 FS C-0	858	einseitig	Silikon
Schall-Ex XL-15 FS C-31	859	einseitig	Silikon
Schall-Ex XL-15 FS RAL9016	860	einseitig	Silikon
Schall-Ex XL-15 FS Sonderlackierung	872	einseitig	Silikon
Schall-Ex XL-15 FS C-34	883	einseitig	Silikon
Schall-Ex L-15/30 WS	880	einseitig	Silikon
Schall-Ex L-15/30 WS T-8	882	einseitig	Silikon
Schall-Ex L-15/30 WS T-15	894	einseitig	Silikon
Schall-Ex L-15/30 AWS	930	einseitig	Silikon
Schall-Ex L-15/30 WS T-7 K	936	einseitig	Silikon
Schall-Ex L-15/30 WS PIVOT	946	einseitig	Silikon
Schall-Ex L-15/30 WS EK	1017	einseitig	Silikon
Schall-Ex L-15/30 OS	881	einseitig	Silikon
Schall-Ex L-15/29 TG	898	einseitig	Silikon
Schall-Ex L-15 FS C-0	884	einseitig	Silikon
Schall-Ex L-15 FS C-31	885	einseitig	Silikon
Schall-Ex L-15 FS C-34	886	einseitig	Silikon
Schall-Ex L-15 FS Sonderlackierung	887	einseitig	Silikon
Schall-Ex L-15 FS RAL9016	888	einseitig	Silikon

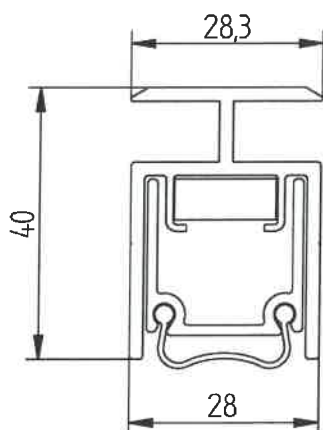
Zubehörteile
 Automatisch absenkbare Bodendichtungen "Athmer..."

Produkttypen Schall Ex L-15 ab 2014
 – **Hinterlegung** –
 Übersicht der beim Deutschen Institut für Bautechnik hinterlegten Angaben und Unterlagen

Anlage 14

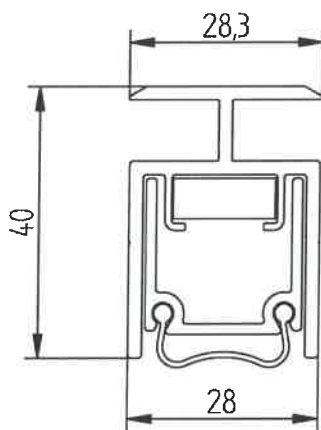
Stadi XL-40
 ST

477



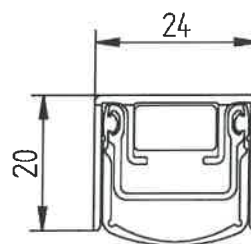
Stadi XL-40
 DT

478



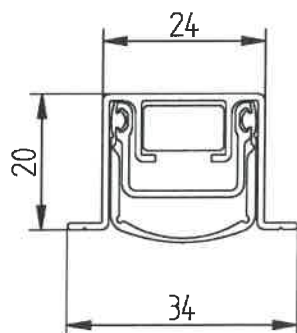
Schall-Ex Slide &
 Lock M-24 WS

559



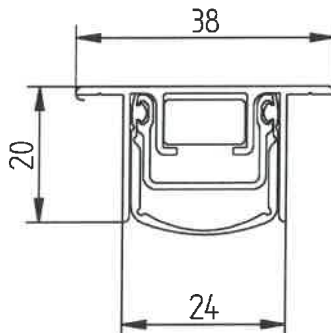
Schall-Ex Slide M-24
 OS

560



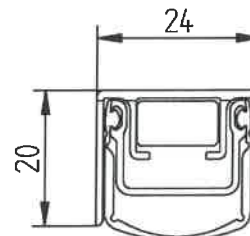
Schall-Ex Slide M-24
 TS

561



Schall-Ex Slide M-24
 WS

562



Zubehörteile
 Automatisch absenkbare Bodendichtungen "Athmer..."

Produktfamilie Stadi L

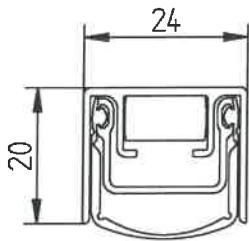
– **Hinterlegung** –

Übersicht der beim Deutschen Institut für Bautechnik hinterlegten Angaben und Unterlagen

Anlage 15

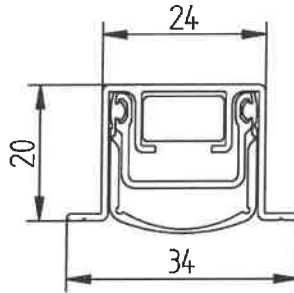
Stadi L-24/20 WS

603



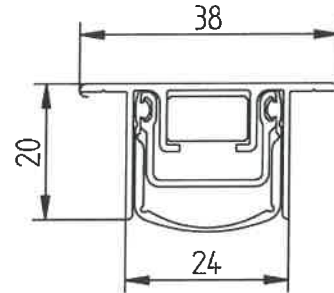
Stadi L-24/20 OS

605



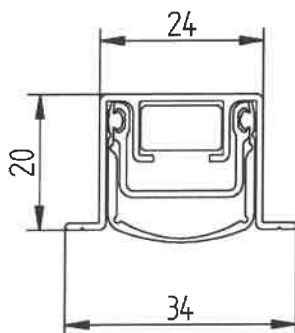
Stadi L-24/20 TS

607



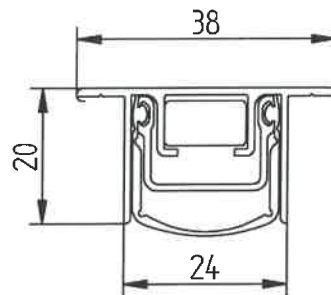
Stadi Slide L-24/20
 OS

608



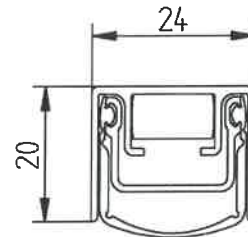
Schall-Ex Slide M-24
 TS

610



Stadi Slide L-24/20
 WS

612



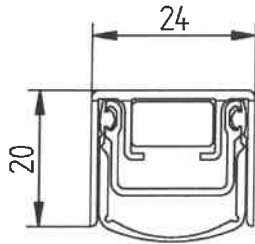
Zubehörteile
 Automatisch absenkbare Bodendichtungen "Athmer..."

Produktfamilie Stadi L
 – **Hinterlegung** –
 Übersicht der beim Deutschen Institut für Bautechnik hinterlegten Angaben und Unterlagen

Anlage 16

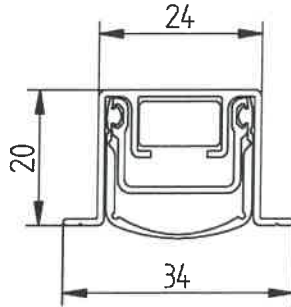
**Stadi Slide&Lock
 L-24/20 WS**

614



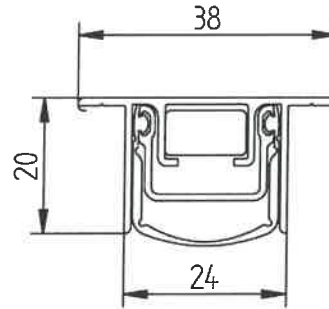
**Schall-Ex Slide
 L-24/20 OS**

616



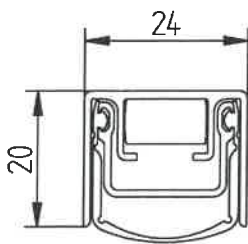
**Schall-Ex Slide
 L-24/20 TS**

618



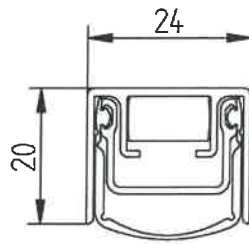
**Schall-Ex Slide
 L-24/20 WS**

620



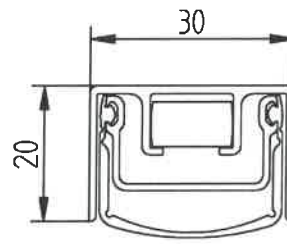
**Schall-Ex
 Slide&Lock L-24/20
 WS**

622



**Stadi
 L-30/20 WS**

657



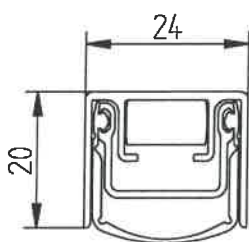
Zubehörteile
 Automatisch absenkbare Bodendichtungen "Athmer..."

Produktfamilie Stadi L
 – **Hinterlegung** –
 Übersicht der beim Deutschen Institut für Bautechnik hinterlegten Angaben und Unterlagen

Anlage 17

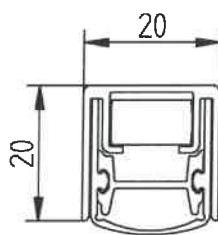
**Stadi L-24/20
 WS+TA**

697



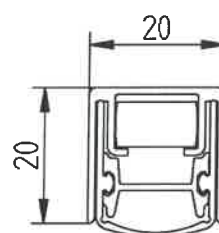
**Stadi L-20/20
 WS**

785



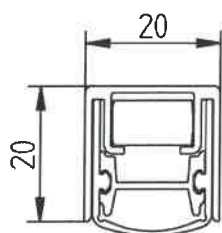
**Stadi Slide
 L-20/20 WS**

794



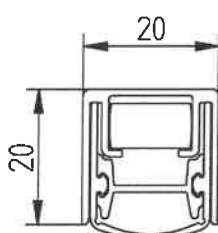
**Stadi Slide&Lock
 L-20/20 WS**

795



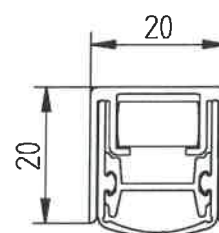
**Schall-Ex Slide
 L-20/20 WS**

796



**Schall-Ex
 Slide&Lock L-20/20
 WS**

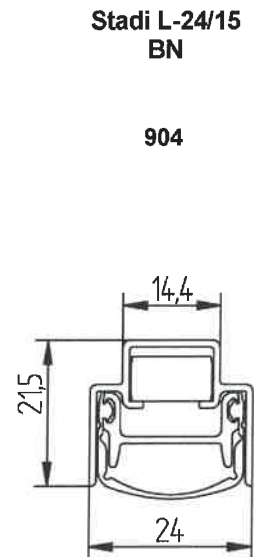
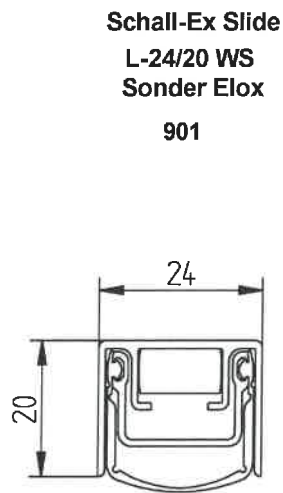
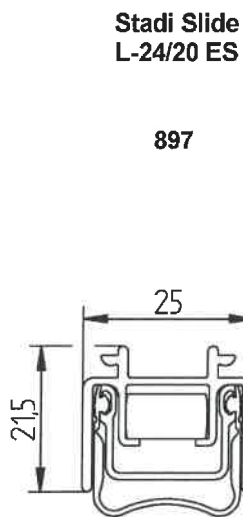
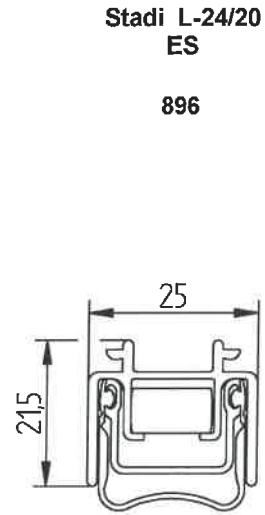
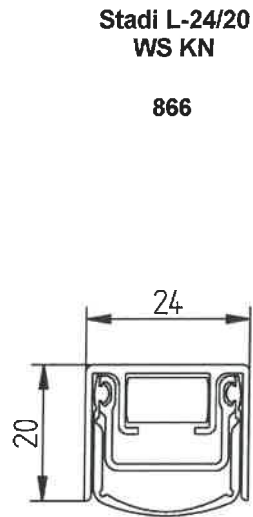
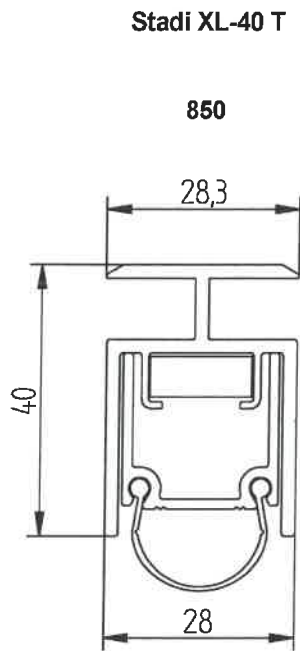
797



Zubehörteile
 Automatisch absenkbare Bodendichtungen "Athmer..."

Produktfamilie Stadi L
 – **Hinterlegung** –
 Übersicht der beim Deutschen Institut für Bautechnik hinterlegten Angaben und Unterlagen

Anlage 18



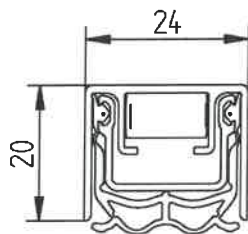
Zubehörteile
 Automatisch absenkbare Bodendichtungen "Athmer..."

Produktfamilie Stadi L
 – **Hinterlegung** –
 Übersicht der beim Deutschen Institut für Bautechnik hinterlegten Angaben und Unterlagen

Anlage 19

Stadi-FA
24/20

913



Zubehörteile
Automatisch absenkbare Bodendichtungen "Athmer..."

Produktfamilie Stadi L
– **Hinterlegung** –
Übersicht der beim Deutschen Institut für Bautechnik hinterlegten Angaben und Unterlagen

Anlage 20

Längenbereich: min. Länge 500mm - max. Länge 1600mm

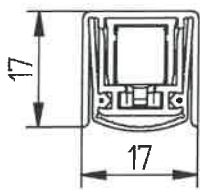
Bezeichnung	Art. Nr. z.B. 1-937-	Auslösung	Werkstoff
Stadi L-20/20 WS	785	einseitig	Silikon
Stadi Slide L-20/20 WS	794	einseitig	Silikon
Stadi Slide&Lock L-20/20 WS	795	einseitig	Silikon
Schall-Ex Slide L-20/20 WS	796	einseitig	Silikon
Schall-Ex Slide&Lock L-20/20 WS	797	einseitig	Silikon
Stadi L-24/20 WS	603	einseitig	Silikon
Stadi Slide L-24/20 WS	612	einseitig	Silikon
Stadi Slide&Lock L-24/20 WS	614	einseitig	Silikon
Stadi L-24/20 WS KN	866	einseitig	Silikon
Stadi L-24/20 WS + TA	697	einseitig	Silikon
Schall-Ex Slide L-24/20 WS	620	einseitig	Silikon
Schall-Ex Slide&Lock L-24/20 WS	622	einseitig	Silikon
Schall-Ex Slide L-24/20 WS Sonder Elox	901	einseitig	Silikon
Schall-Ex Slide M-24 WS	562	einseitig	Silikon
Schall-Ex Slide & Lock M-24 WS	559	einseitig	Silikon
Stadi L-24/20 OS	605	einseitig	Silikon
Stadi Slide L-24/20 OS	608	einseitig	Silikon
Schall-Ex Slide M-24 OS	560	einseitig	Silikon
Schall-Ex Slide L-24/20 OS	616	einseitig	Silikon
Stadi L-24/20 TS	607	einseitig	Silikon
Stadi Slide L-24/20 TS	610	einseitig	Silikon
Schall-Ex Slide M-24 TS	561	einseitig	Silikon
Schall-Ex Slide L-24/20 TS	618	einseitig	Silikon
Stadi L-24/20 ES	896	einseitig	Silikon
Stadi Slide L-24/20 ES	897	einseitig	Silikon
Stadi-FA 24/20	913	einseitig	Silikon
Stadi L-24/15 BN	904	einseitig	Silikon
Stadi L-30/20 WS	657	einseitig	Silikon
Stadi XL-40 ST	477	einseitig	Silikon
Stadi XL-40 DT	478	einseitig	Silikon
Stadi XL-40 T	850	einseitig	Silikon

Zubehörteile
 Automatisch absenkbar Bodendichtungen "Athmer..."

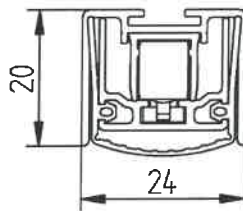
Produkttypen Stadi L
 – **Hinterlegung** –
 Übersicht der beim Deutschen Institut für Bautechnik hinterlegten Angaben und Unterlagen

Anlage 21

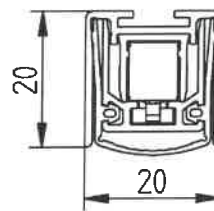
Stadi M-17/17 WS
 1-937



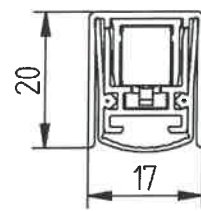
Stadi L-24/20 WS
 1-938



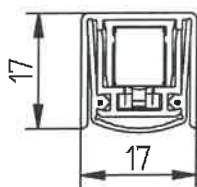
Stadi L-20/20 WS
 1-939



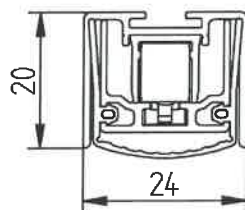
Stadi L-17/20 WS
 1-940



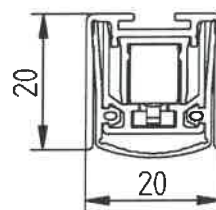
Stadi MD-17/17 WS
 1-950



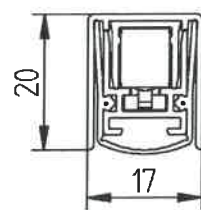
Stadi LD-24/20 WS
 1-951



Stadi LD-20/20 WS
 1-952



Stadi LD-17/20 WS
 1-953

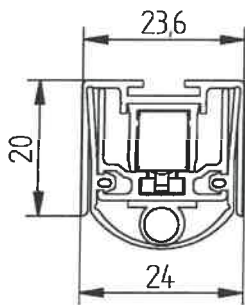


Zubehörteile
 Automatisch absenkbare Bodendichtungen "Athmer..."

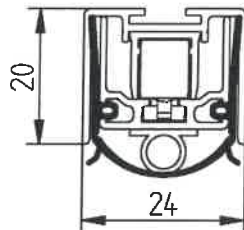
Produktfamilie Stadi L ab 2018
 – **Hinterlegung** –
 Übersicht der beim Deutschen Institut für Bautechnik hinterlegten Angaben und Unterlagen

Anlage 22

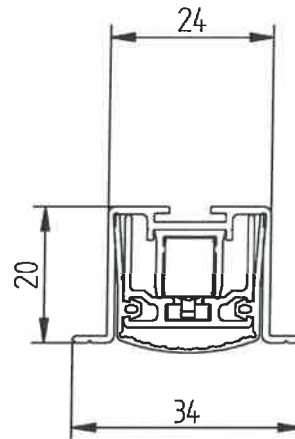
Stadi FA-24/20
1-954



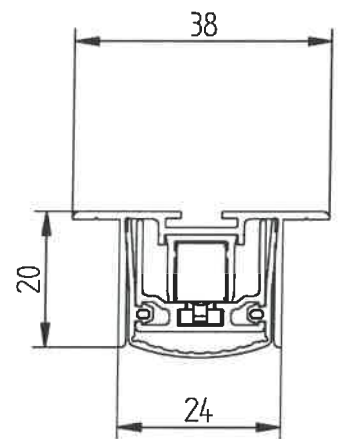
**Rainstop II
 L-24/20 WS**
1-955



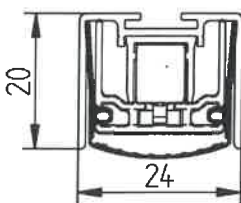
Stadi L-24/20 OS
1-959



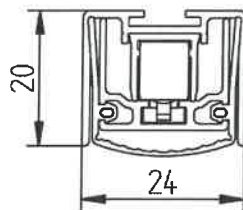
Stadi L-24/20 TS
1-960



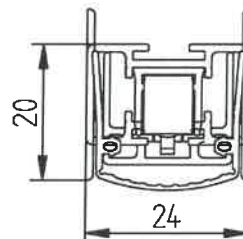
**Stadi L-24/20 WS
 silikonfrei**
1-962



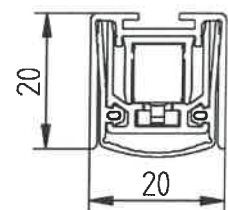
**Schall-Ex L-24/20 WS
 Slide**
1-964



**Schall-Ex L-24/20 WS
 Slide & Lock**
1-965



**Schall-Ex L-20/20 WS
 Slide**
1-966

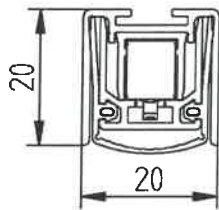


Zubehörteile
 Automatisch absenkbare Bodendichtungen "Athmer..."

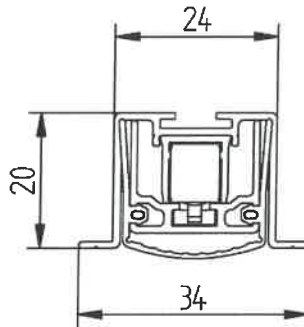
Produktfamilie Produktfamilie Stadi L ab 2018
 – **Hinterlegung** –
 Übersicht der beim Deutschen Institut für Bautechnik hinterlegten Angaben und Unterlagen

Anlage 23

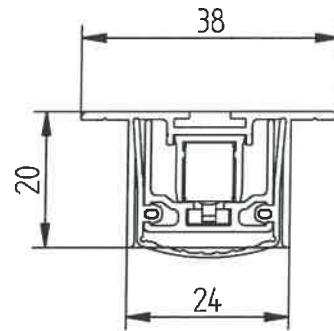
Schall-Ex L-20/20 WS
 Slide & Lock
 1-967



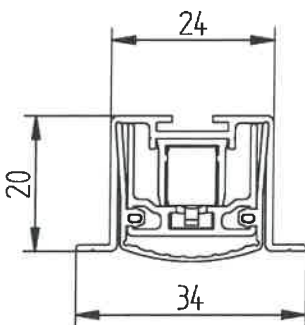
Schall-Ex L-24/20 OS
 Slide
 1-968



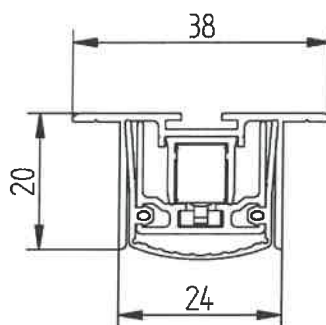
Schall-Ex L-24/20 TS
 Slide
 1-969



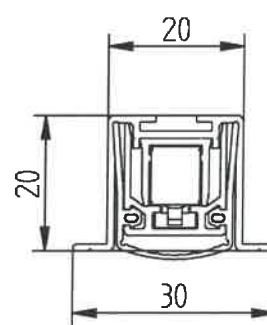
Stadi L-24/20 OS
 silikonfrei
 1-970



Stadi L-24/20 TS
 silikonfrei
 1-971



Stadi L-20/20 OS
 1-972

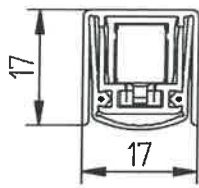


Zubehörteile
 Automatisch absenkbare Bodendichtungen "Athmer..."

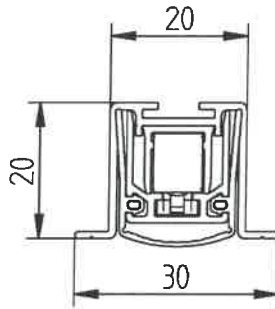
Produktfamilie Stadi L ab 2018
 – **Hinterlegung** –
 Übersicht der beim Deutschen Institut für Bautechnik hinterlegten Angaben und Unterlagen

Anlage 24

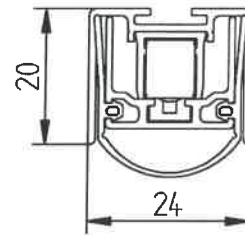
Schall-Ex M-17/17 WS
 Slide
 1-973



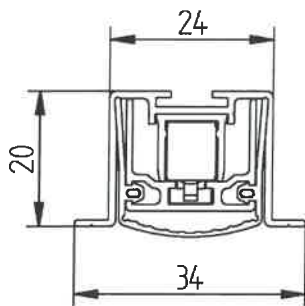
Stadi LD-20/20 OS
 1-985



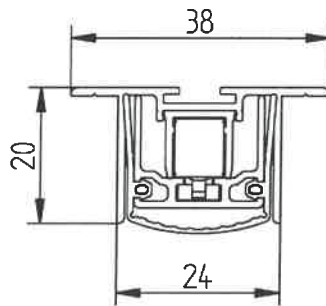
Stadi FA-24/20
 (ohne Schlauch)
 1-1023



Stadi LD-24/20 OS
 1-1025



Stadi LD-24/20 TS
 1-1026



Zubehörteile
 Automatisch absenkbare Bodendichtungen "Athmer..."

Produktfamilie Stadi L ab 2018
 – **Hinterlegung** –
 Übersicht der beim Deutschen Institut für Bautechnik hinterlegten Angaben und Unterlagen

Anlage 25

Längenbereich: min. Länge 500 mm - max. Länge 1600 mm

Bezeichnung	Art. Nr. z.B. 1-937-	Auslösung	Werkstoff
Stadi M-17/17 WS	937	einseitig	Silikon
Stadi L-24/20 WS	938	einseitig	Silikon
Stadi L-20/20 WS	939	einseitig	Silikon
Stadi L-17/20 WS	940	einseitig	Silikon
Stadi MD-17/17 WS	950	einseitig	Silikon
Stadi LD-24/20 WS	951	einseitig	Silikon
Stadi LD-20/20 WS	952	einseitig	Silikon
Stadi LD-17/20 WS	953	einseitig	Silikon
Stadi FA-24/20	954	einseitig	Silikon
Rainstop L-24/20 WS	955	einseitig	Silikon
Stadi L-24/20 OS	959	einseitig	Silikon
Stadi L-24/20 TS	960	einseitig	Silikon
Stadi L-24/20 WS Silikonfrei	962	einseitig	TPE
Schall-Ex Slide L-24/20 WS	964	einseitig	Silikon
Schall-Ex Slide & Lock L-24/20 WS	965	einseitig	Silikon
Schall-Ex Slide L-20/20 WS	966	einseitig	Silikon
Schall-Ex Slide & Lock L-20/20 WS	967	einseitig	Silikon
Schall-Ex Slide L-24/20 OS	968	einseitig	Silikon
Schall-Ex Slide L-24/20 TS	969	einseitig	Silikon
Stadi L-24/20 OS Silikonfrei	970	einseitig	TPE
Stadi L-24/20 TS Silikonfrei	971	einseitig	TPE
Stadi L-20/20 OS	972	einseitig	Silikon
Schall-Ex Slide M-17/17 WS	973	einseitig	Silikon
Stadi LD-20/20 OS	985	einseitig	Silikon
Stadi FA-24/20	1023	einseitig	Silikon
Stadi LD-24/20 OS	1025	einseitig	Silikon
Stadi LD-24/20 TS	1026	einseitig	Silikon

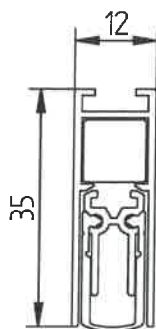
Zubehörteile
 Automatisch absenkbar Bodendichtungen "Athmer..."

Produkttypen Stadi L ab 2018
 – **Hinterlegung** –
 Übersicht der beim Deutschen Institut für Bautechnik hinterlegten Angaben und Unterlagen

Anlage 26

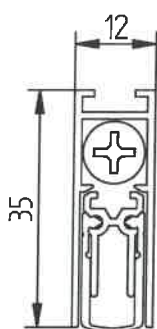
**Doppeldicht
 M-12/35**

393



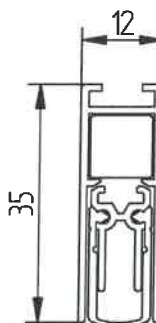
**Doppeldicht
 M-12/35
 einseitig**

392



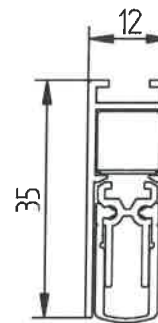
**Schall-Ex Slide
 M-12 WS**

548



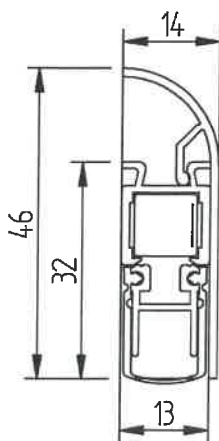
**Schall-Ex
 Slide&Lock
 M-12 WS**

549



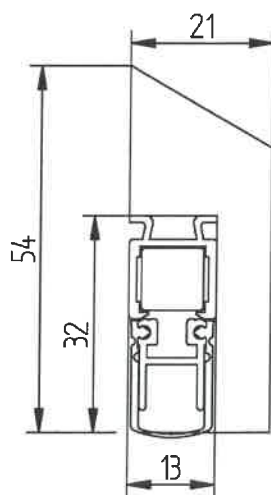
**Schall-Ex
 Applic A silber**

658



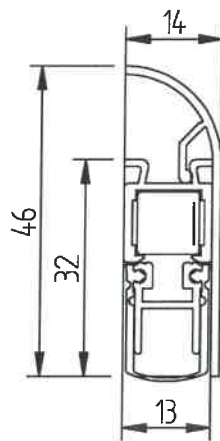
**Schall-Ex
 Applic T**

659



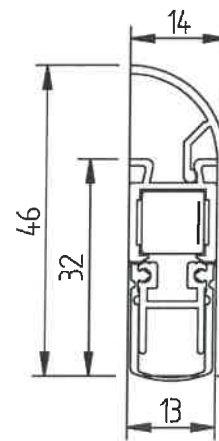
**Schall-Ex
 Applic A**

668



**Schall-Ex Applic
 A bronze**

669



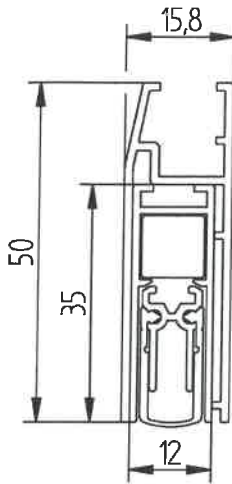
Zubehörteile
 Automatisch absenkbare Bodendichtungen "Athmer..."

Produktfamilie Doppeldicht
 – **Hinterlegung** –
 Übersicht der beim Deutschen Institut für Bautechnik hinterlegten Angaben und Unterlagen

Anlage 27

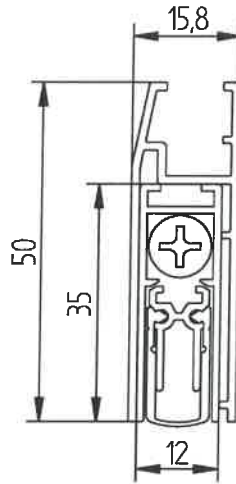
**Doppeldicht HGT-8
 C0 beidseitig**

710



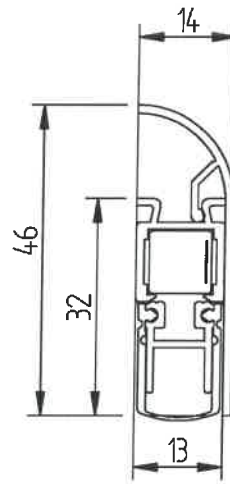
**Doppeldicht HGT-8
 C0 einseitig**

711



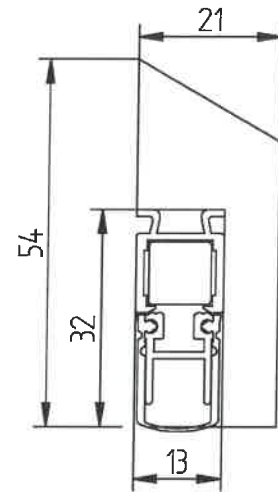
**Schall-Ex Slide
 Applic A silber**

717



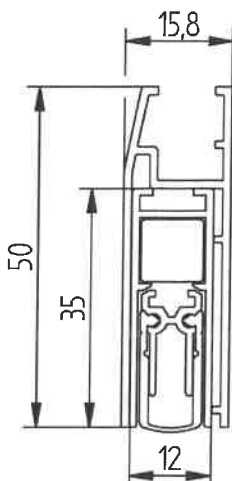
**Schall-Ex Slide
 Applic T**

718



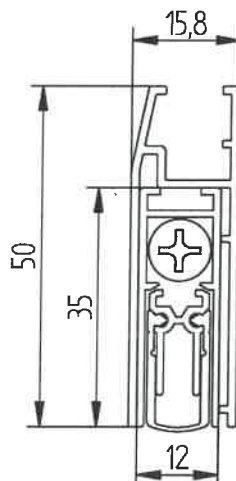
**Doppeldicht HGT-8
 C0 beidseitig
 Sonder Lack**

786



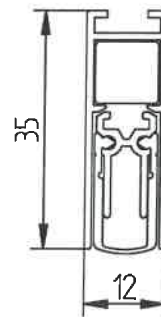
**Doppeldicht
 HGT-8 C0 einseitig
 Sonder Lack**

787



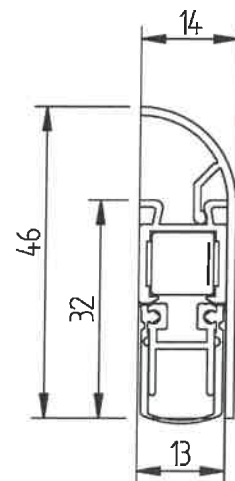
**Schall-Ex Slide
 SLA**

809



**Schall-Ex Slide
 Applic A**

810



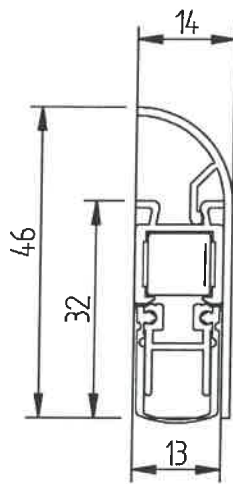
Zubehörteile
 Automatisch absenkbare Bodendichtungen "Athmer..."

Produktfamilie Doppeldicht
 – **Hinterlegung** –
 Übersicht der beim Deutschen Institut für Bautechnik hinterlegten Angaben und Unterlagen

Anlage 28

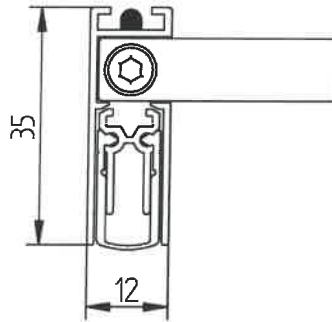
Schall-Ex Slide
Applic A bronze

811



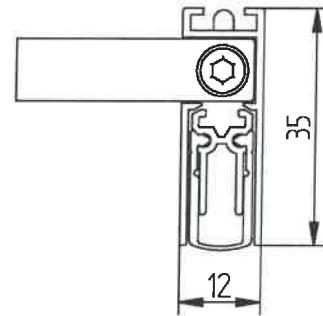
Schall-Ex Slide
M-12 WS ZA-L

844



Schall-Ex Slide
M-12 WS ZA-R

845



Zubehörteile
Automatisch absenkbare Bodendichtungen "Athmer..."

Produktfamilie Doppeldicht
– **Hinterlegung** –
Übersicht der beim Deutschen Institut für Bautechnik hinterlegten Angaben und Unterlagen

Anlage 29

Längenbereich: min. Länge 5000 mm – max. Länge 1600 mm

Bezeichnung	Art. Nr. z.B. 1-937-	Auslösung	Werkstoff
Doppeldicht M-12/35 einseitig	392	einseitig	Silikon
Doppeldicht M-12/35	393	beidseitig	Silikon
Schall-Ex Slide M-12 WS	548	einseitig	Silikon
Schall-Ex Slide & Lock M-12 WS	549	einseitig	Silikon
Schall-Ex Slide M-12 SLA	809	einseitig	Silikon
Schall-Ex Slide M-12 WS ZA-L	844	einseitig	Silikon
Schall-Ex Slide M-12 WS ZA-R	845	einseitig	Silikon
Schall-Ex Slide Applic T	718	einseitig	Silikon
Schall-Ex Slide Applic A silber	717	einseitig	Silikon
Schall-Ex Slide Applic A weiss lackiert	810	einseitig	Silikon
Schall-Ex Slide Applic A bronze	811	einseitig	Silikon
Schall-Ex Applic T	659	einseitig	Silikon
Schall-Ex Applic A silber	658	einseitig	Silikon
Schall-Ex Applic A weiss lackiert	668	einseitig	Silikon
Schall-Ex Applic A bronze	669	einseitig	Silikon
Doppeldicht HGT-8 CO beidseitig	710	beidseitig	Silikon
Doppeldicht HGT-8 CO einseitig	711	einseitig	Silikon
Doppeldicht HGT-8 Sonder Lack	786	beidseitig	Silikon
Doppeldicht HGT-8 eins. Sonder Lack	787	einseitig	Silikon

Zubehörteile
 Automatisch absenkbar Bodendichtungen "Athmer..."

Produkttypen Doppeldicht

Anlage 30