


Indeks: G31-6020 AA



Producent:	Gavo
Wykończenie:	Anodyzowane srebrne (F1)
Materiał:	Aluminium
Sposób montażu:	Z kołnierzem
Powierzchnia czynna (cm2):	205
Przepływ (dm3/s):	17,1
Wymiar otworu montażowego (mm):	600x200
Minimalna grubość drzwi (mm):	27 ÷ 50

## Warianty produktu

Indeks	Cena
KRATKA WENTYLACYJNA G31 szer.600mm x wys.200mm SREBRNA F1 G31-6020 AA	344,93 zł VAT 23%
KRATKA WENTYLACYJNA G31 szer.400mm x wys.200mm SREBRNA F1 G31-4020 AA	258,88 zł VAT 23%
KRATKA WENTYLACYJNA G31 szer.400mm x wys.300mm SREBRNA F1 G31-4030 AA	335,11 zł VAT 23%
KRATKA WENTYLACYJNA G31 szer.430mm x wys.80mm SREBRNA F1 G31-4207 AA	195,50 zł VAT 23%
KRATKA WENTYLACYJNA G31 szer.500mm x wys.200mm SREBRNA F1 G31-5020 AA	313,76 zł VAT 23%
KRATKA WENTYLACYJNA G31 szer.500mm x wys.300mm SREBRNA F1 G31-5030 AA	363,96 zł VAT 23%
KRATKA WENTYLACYJNA G31 szer.600mm x wys.300mm SREBRNA F1 G31-6030 AA	417,63 zł VAT 23%
KRATKA WENTYLACYJNA G31 szer.600mm x wys.400mm SREBRNA F1 G31-6040 AA	461,29 zł VAT 23%


## Opis produktu

Kratka wentylacyjna bez prześwitu, co oznacza, że światło nie przedostaje się przez otwory w kratce. Jest dedykowana do zastosowania w drzwiach o grubości 27-50 mm. Wymiar kratki bez kołnierza wynosi 600x200 mm. Wymiar ten jest jednocześnie wymiarem otworu montażowego.

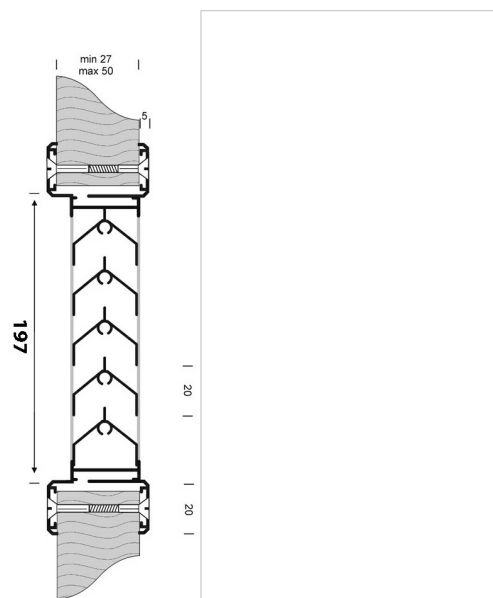
Kratka posiada kołnierz ułatwiający montaż. Jest on wykonany z aluminium i dostępny w wykończeniu w kolorze srebrnym F1. Wypełnienie stanowi aluminiowa konstrukcja lamelowa (odwrócona litera V). Dodatkowo posiada stożkowe otwory na śruby przelotowe, dzięki czemu jej mocowanie jest bardzo stabilne. Dostarczana jest w komplecie z tylną ramką i śrubami

Przedstawione informacje nie stanowią oferty handlowej w rozumieniu art.66 §1 Kodeksu Cywilnego. Ze względu na ciągle poszerzanie asortymentu niektóre informacje mogą być nieaktualne. NOVET Spółka z o.o. zastrzega sobie prawo do dokonywania zmian oraz poprawiania treści udostępnianych w serwisie [www.novet.eu](http://www.novet.eu) w każdym czasie i w dowolnym zakresie bez wcześniejszego powiadomienia użytkowników. Kolory mają charakter orientacyjny i ze względu na technologię reprodukcji mogą się one różnić od rzeczywistych kolorów produktu.

montażowymi.



## Rysunek techniczny



## DANE DOTYCZĄCE PRZEPIYWÓW

Spadek ciśnienia	1 Pa	2 Pa	5 Pa	10 Pa	20 Pa	40 Pa	60 Pa
dm <sup>3</sup> /s	17	24	38	54	76	108	132
m <sup>3</sup> /h	61	86	137	194	274	389	475

## LEGENDA:

Przedstawione w tabeli dane prezentują wartości odpowiadające przepływowi powietrza przy różnicy ciśnień 1 Pa / 2 Pa / 5 Pa / 10 Pa / 20 Pa / 40 Pa oraz 60 Pa i są wyrażone w dm<sup>3</sup>/s oraz m<sup>3</sup>/h.