

Indeks: 94C0000503791  
Kod EAN: 8020614689561

Klasyfikacja wg normy EN 1125:08

3 7 6 B 1 4 2 2 A A



Producent:	ISEO
Wykończenie:	Czarne
Materiał:	Znal
Certyfikat CE:	Tak
Powłoka antybakteryjna:	Tak
Do drzwi:	Dymoszczelnych, Ewakuacyjnych, Przeciwożarowych
Sposób montażu:	Do zamków wpuszczanych

## Warianty produktu

Indeks	Cena
ZAMKNIĘCIE IDEA BASE INFILARE 72WB, KWADRAT 9mm, CZARNE 94C0000503791	664,82 zł VAT 23%
ZAMKNIĘCIE IDEA BASE INFILARE 72WB, KWADRAT 9mm, CZARNE 94C000050379	307,50 zł VAT 23%

## Opis produktu

Zamknięcie przeciwpaniczne montowane nawierzchniowo i uruchamiane drążkiem naciskowym. Dedykowane do współpracy z przeciwpanicznymi zamkami wpuszczanymi. Zostało sklasyfikowane zgodnie z wymogami normy EN 1125. Wysoką jakość oraz wytrzymałość zamknięcia potwierdza test 200 000 cykli pracy.

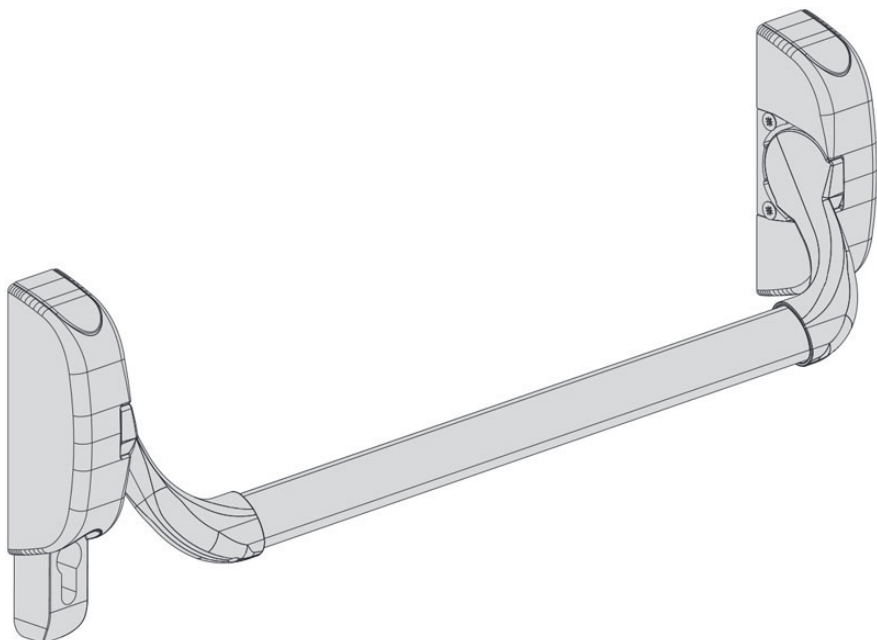
### Zastosowanie

Zamknięcie Idea Base Infilare jest **dedykowane do zastosowania w drzwiach przeciwpożarowych** zarówno wewnętrznych, jak i zewnętrznych, znajdujących się **na drogach ewakuacyjnych**.

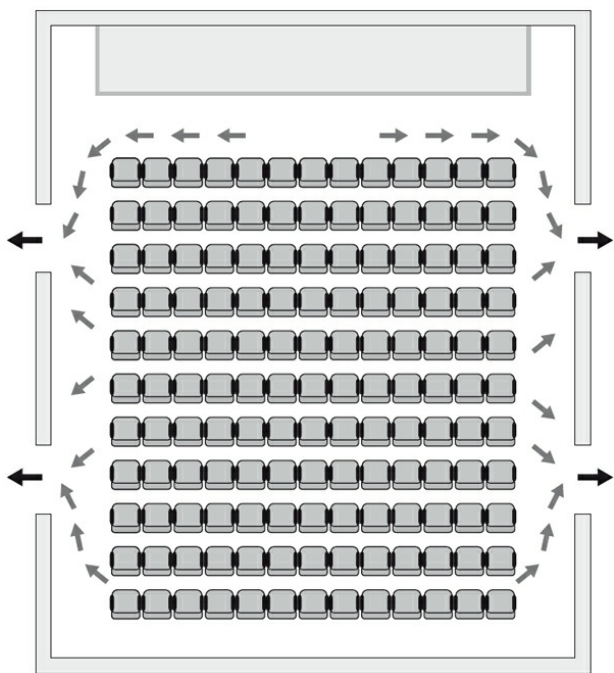
W przypadku **skrzydła czynnego** poziomy drążek naciskowy oddziałuje na mechanizm blokujący zamka za pomocą trzpienia. Działanie drążka powoduje obrót trzpienia, odblokowanie zamka i konsekwencji umożliwia otwarcie drzwi.

Z kolei w **skrzydle biernym** działanie drążka powoduje obrót trzpienia w przeciwnym kierunku i wsunięcie górnego oraz dolnego pręta ryglującego do skrzydła biernego. Skrzydło bierne wypycha zaczep zamka przeciwpanicznego w skrzydle czynnym i w konsekwencji możliwe jest otwarcie obu skrzydeł drzwiowych.

**Uniwersalny mechanizm** umożliwia zastosowanie zamknięcia zarówno na drzwiach lewych, jak i na drzwiach prawych.



## Sposób działania



W sytuacji zagrożenia, **zamknięcie umożliwia szybką i bezpieczną ewakuację osób przebywających w danym pomieszczeniu lub budynku**. Wytrzymały drążek naciskowy zapewnia bezawaryjną pracę skrzydła drzwi nawet w przypadku naporu tłumu ludzi.

### Do drzwi w obiektach użyteczności publicznej

Zamknięcie doskonale sprawdza się na **drzwiach w obiektach użyteczności publicznej, w których przebywają osoby nieprzeszkolone w zakresie bezpiecznego korzystania z wyjść ewakuacyjnych** jak na przykład: kompleksy handlowo-rozrywkowe, kina, teatry, sale koncertowe, centra medyczne, uczelnie, stadiony itp.

### Normy PN-EN 1125:2009 / EN 1125

Wymagania stawiane zamknięciom przeciwpanicznym szczegółowo określają normy:

- **PN-EN 1125:2009** (Okucia budowlane – Zamknięcia przeciwpaniczne do wyjść uruchamiane prętem poziomym,

Przedstawione informacje nie stanowią oferty handlowej w rozumieniu art.66 §1 Kodeksu Cywilnego. Ze względu na ciągle poszerzanie asortymentu niektóre informacje mogą być nieaktualne. NOVET Spółka z o.o. zastrzega sobie prawo do dokonywania zmian oraz poprawiania treści udostępnianych w serwisie [www.novet.eu](http://www.novet.eu) w każdym czasie i w dowolnym zakresie bez wcześniejszego powiadomienia użytkowników. Kolory mają charakter orientacyjny i ze względu na technologię reprodukcji mogą się one różnić od rzeczywistych kolorów produktu.

przeznaczone do stosowania na drogach ewakuacyjnych).

- **EN 1125** (Building hardware - Panic exit devices operated by a horizontal bar, for use on escape routes - Requirements and test methods).

## Wykończenie

Zamknięcie Idea Base Infilare dostępne jest w wykończeniu w kolorze czarnym z powłoką AntiGERM.

### Antybakteryjna powłoka AntiGERM

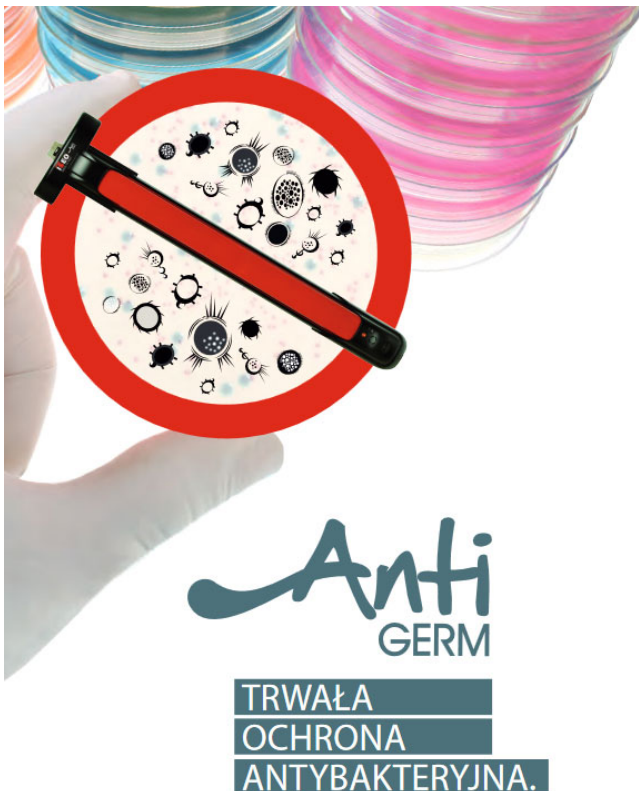
Wszystkie podstawowe wersje zamknięć przeciwpanicznych (za wyjątkiem wersji INOX i PVD) pokryte są **specjalną antybakteryjną powłoką AntiGERM**, która zawiera wolno uwalniane jony srebra chroniące przed rozwojem i rozprzestrzenianiem się wirusów i bakterii.

### Skuteczność potwierdzona badaniami

Skuteczność ochrony antybakteryjnej została przetestowana naukowo. Potwierdzone zostało, że **powłoka jest bezpieczna dla ludzi**. Testy wykazały, że wystarczy tylko kilka minut, aby wyeliminować ponad 650 różnych odmian bakterii, redukując ich ilość o ponad 99%.

### Trwała ochrona antybakteryjna

**Ochrona antybakteryjna ma trwały charakter** i nie wymaga przeprowadzania żadnych zabiegów konserwujących. Stałe wydzielanie jonów srebra zapewnia wysoką skuteczność przez cały okres działania zamknięcia, nawet w przypadku zarysowania, czy uszkodzenia powierzchni lakieru.



## Wyposażenie

Przedstawione informacje nie stanowią oferty handlowej w rozumieniu art.66 §1 Kodeksu Cywilnego. Ze względu na ciągłe poszerzanie asortymentu niektóre informacje mogą być nieaktualne. NOVET Spółka z o.o. zastrzega sobie prawo do dokonywania zmian oraz poprawiania treści udostępnianych w serwisie [www.novet.eu](http://www.novet.eu) w każdym czasie i w dowolnym zakresie bez wcześniejszego powiadomienia użytkowników. Kolory mają charakter orientacyjny i ze względu na technologię reprodukcji mogą się one różnić od rzeczywistych kolorów produktu.



## Zawartość opakowania

W opakowaniu poza samym zamknięciem znajdują się: śruby mocujące, podkładka pod okucie zewnętrzne oraz szablon montażowy.

## Akcesoria dodatkowe

Akcesoria dedykowane do zamknięć Idea Base obejmują takie produkty jak drążki o długości 830 / 1130 / 1330 mm, rygle, pręty, okucie zewnętrzne, styki elektryczne czy blokada otwarcia.

## Marka

ISEO to znany na całym świecie producent zamknięć ewakuacyjnych, wkładek, zamków, zamykaczy oraz urządzeń kontroli dostępu. Firma została założona ponad pięćdziesiąt lat temu na terenie Włoch. Początkowo koncentrowała swoją działalność na terenie Europy, ale pod koniec ubiegłego wieku rozpoczęła swoją ekspansję także na inne kontynenty. Obecnie posiada oddziały na Bliskim Wschodzie, w Malezji, Chinach, Republice Południowej Afryki, a także w Kolumbii i Peru.

