


Karta produktu: WKŁADKA BĘBENKOWA R6 EXTRA DWUSTRONNA SYSTEMOWA Z GAŁKĄ 55x40, MOSIĄDZ MATOWY

NOVET



Indeks: 8B5955407B.M

Producent:

ISEO

## Warianty produktu

| Indeks  | Cena                 |
|---|----------------------|
| WKŁADKA BĘBENKOWA R6 EXTRA DWUSTRONNA SYSTEMOWA Z GAŁKĄ 55x40, MOSIĄDZ MATOWY<br>8B5955407B.M           | 222,38 zł<br>VAT 23% |
| WKŁADKA BĘBENKOWA R6 EXTRA DWUSTRONNA SYSTEMOWA Z GAŁKĄ 30x30, 5 KLUCZY, MOSIĄDZ MATOWY<br>8B5930307B.M | 140,36 zł<br>VAT 23% |
| WKŁADKA BĘBENKOWA R6 EXTRA DWUSTRONNA SYSTEMOWA Z GAŁKĄ 30x35, MOSIĄDZ MATOWY<br>8B5930357B.M           | 141,70 zł<br>VAT 23% |
| WKŁADKA BĘBENKOWA R6 EXTRA DWUSTRONNA SYSTEMOWA Z GAŁKĄ 30x40, 5 KLUCZY, MOSIĄDZ MATOWY<br>8B5930407B.M | 150,50 zł<br>VAT 23% |
| WKŁADKA BĘBENKOWA R6 EXTRA DWUSTRONNA SYSTEMOWA Z GAŁKĄ 30x45, 5 KLUCZY, MOSIĄDZ MATOWY<br>8B5930457B.M | 157,23 zł<br>VAT 23% |
| WKŁADKA BĘBENKOWA R6 EXTRA DWUSTRONNA SYSTEMOWA Z GAŁKĄ 30x50, 5 KLUCZY, MOSIĄDZ MATOWY<br>8B5930507B.M | 165,94 zł<br>VAT 23% |
| WKŁADKA BĘBENKOWA R6 EXTRA DWUSTRONNA SYSTEMOWA Z GAŁKĄ 30x50, NIKLOWANA MATOWA<br>8B5930509B.M         | 127,56 zł<br>VAT 23% |
| WKŁADKA BĘBENKOWA R6 EXTRA DWUSTRONNA SYSTEMOWA Z GAŁKĄ 30x55, 5 KLUCZY, MOSIĄDZ MATOWY<br>8B5930557B.M | 201,78 zł<br>VAT 23% |
| WKŁADKA BĘBENKOWA R6 EXTRA DWUSTRONNA SYSTEMOWA Z GAŁKĄ 30x60, 5 KLUCZY, MOSIĄDZ MATOWY<br>8B5930607B.M | 182,30 zł<br>VAT 23% |

Przedstawione informacje nie stanowią oferty handlowej w rozumieniu art.66 §1 Kodeksu Cywilnego. Ze względu na ciągle poszerzanie asortymentu niektóre informacje mogą być nieaktualne. NOVET Spółka z o.o. zastrzega sobie prawo do dokonywania zmian oraz poprawiania treści udostępnianych w serwisie [www.novet.eu](http://www.novet.eu) w każdym czasie i w dowolnym zakresie bez wcześniejszego powiadomienia użytkowników. Kolory mają charakter orientacyjny i ze względu na technologię reprodukcji mogą się one różnić od rzeczywistych kolorów produktu.

| Indeks   | Cena                        |
|--|-----------------------------|
| <b>WKŁADKA BĘBENKOWA R6 EXTRA DWUSTRONNA SYSTEMOWA Z GAŁKĄ 35x30, 5 KLUCZY, MOSIĄDZ MATOWY</b><br>8B5935307B.M | <b>141,70 zł</b><br>VAT 23% |
| <b>WKŁADKA BĘBENKOWA R6 EXTRA DWUSTRONNA SYSTEMOWA Z GAŁKĄ 35x35, 5 KLUCZY, MOSIĄDZ MATOWY</b><br>8B5935357B.M | <b>150,50 zł</b><br>VAT 23% |
| <b>WKŁADKA BĘBENKOWA R6 EXTRA DWUSTRONNA SYSTEMOWA Z GAŁKĄ 35x40, MOSIĄDZ MATOWY</b><br>8B5935407B.M           | <b>187,39 zł</b><br>VAT 23% |
| <b>WKŁADKA BĘBENKOWA R6 EXTRA DWUSTRONNA SYSTEMOWA Z GAŁKĄ 35x45, MOSIĄDZ MATOWY</b><br>8B5935457B.M           | <b>165,94 zł</b><br>VAT 23% |
| <b>WKŁADKA BĘBENKOWA R6 EXTRA DWUSTRONNA SYSTEMOWA Z GAŁKĄ 35x50, MOSIĄDZ MATOWY</b><br>8B5935507B.M           | <b>203,34 zł</b><br>VAT 23% |
| <b>WKŁADKA BĘBENKOWA R6 EXTRA DWUSTRONNA SYSTEMOWA Z GAŁKĄ 35x55, MOSIĄDZ MATOWY</b><br>8B5935557B.M           | <b>209,25 zł</b><br>VAT 23% |
| <b>WKŁADKA BĘBENKOWA R6 EXTRA DWUSTRONNA SYSTEMOWA Z GAŁKĄ 40x30, MOSIĄDZ MATOWY</b><br>8B5940307B.M           | <b>150,50 zł</b><br>VAT 23% |
| <b>WKŁADKA BĘBENKOWA R6 EXTRA DWUSTRONNA SYSTEMOWA Z GAŁKĄ 40x35, MOSIĄDZ MATOWY</b><br>8B5940357B.M           | <b>188,02 zł</b><br>VAT 23% |
| <b>WKŁADKA BĘBENKOWA R6 EXTRA DWUSTRONNA SYSTEMOWA Z GAŁKĄ 40x40, MOSIĄDZ MATOWY</b><br>8B5940407B.M           | <b>165,94 zł</b><br>VAT 23% |
| <b>WKŁADKA BĘBENKOWA R6 EXTRA DWUSTRONNA SYSTEMOWA Z GAŁKĄ 40x45, MOSIĄDZ MATOWY</b><br>8B5940457B.M           | <b>203,97 zł</b><br>VAT 23% |
| <b>WKŁADKA BĘBENKOWA R6 EXTRA DWUSTRONNA SYSTEMOWA Z GAŁKĄ 40x50, MOSIĄDZ MATOWY</b><br>8B5940507B.M           | <b>182,30 zł</b><br>VAT 23% |
| <b>WKŁADKA BĘBENKOWA R6 EXTRA DWUSTRONNA SYSTEMOWA Z GAŁKĄ 40x55, MOSIĄDZ MATOWY</b><br>8B5940557B.M           | <b>219,60 zł</b><br>VAT 23% |
| <b>WKŁADKA BĘBENKOWA R6 EXTRA DWUSTRONNA SYSTEMOWA Z GAŁKĄ 40x60, MOSIĄDZ MATOWY</b><br>8B5940607B.M           | <b>227,59 zł</b><br>VAT 23% |
| <b>WKŁADKA BĘBENKOWA R6 EXTRA DWUSTRONNA SYSTEMOWA Z GAŁKĄ 45x30, MOSIĄDZ MATOWY</b><br>8B5945307B.M           | <b>157,23 zł</b><br>VAT 23% |
| <b>WKŁADKA BĘBENKOWA R6 EXTRA DWUSTRONNA SYSTEMOWA Z GAŁKĄ 45x35, MOSIĄDZ MATOWY</b><br>8B5945357B.M           | <b>165,94 zł</b><br>VAT 23% |
| <b>WKŁADKA BĘBENKOWA R6 EXTRA DWUSTRONNA SYSTEMOWA Z GAŁKĄ 45x40, MOSIĄDZ MATOWY</b><br>8B5945407B.M           | <b>204,45 zł</b><br>VAT 23% |
| <b>WKŁADKA BĘBENKOWA R6 EXTRA DWUSTRONNA SYSTEMOWA Z GAŁKĄ 45x45, MOSIĄDZ MATOWY</b><br>8B5945457B.M           | <b>182,30 zł</b><br>VAT 23% |

Przedstawione informacje nie stanowią oferty handlowej w rozumieniu art.66 §1 Kodeksu Cywilnego. Ze względu na ciągle poszerzanie asortymentu niektóre informacje mogą być nieaktualne. NOVET Spółka z o.o. zastrzega sobie prawo do dokonywania zmian oraz poprawiania treści udostępnianych w serwisie [www.novet.eu](http://www.novet.eu) w każdym czasie i w dowolnym zakresie bez wcześniejszego powiadomienia użytkowników. Kolory mają charakter orientacyjny i ze względu na technologię reprodukcji mogą się one różnić od rzeczywistych kolorów produktu.

| Indeks   | Cena                        |
|--|-----------------------------|
| <b>WKŁADKA BĘBENKOWA R6 EXTRA DWUSTRONNA SYSTEMOWA Z GAŁKĄ 45x50, MOSIĄDZ MATOWY</b><br>8B5945507B.M | <b>218,12 zł</b><br>VAT 23% |
| <b>WKŁADKA BĘBENKOWA R6 EXTRA DWUSTRONNA SYSTEMOWA Z GAŁKĄ 45x55, MOSIĄDZ MATOWY</b><br>8B5945557B.M | <b>228,07 zł</b><br>VAT 23% |
| <b>WKŁADKA BĘBENKOWA R6 EXTRA DWUSTRONNA SYSTEMOWA Z GAŁKĄ 50x30, MOSIĄDZ MATOWY</b><br>8B5950307B.M | <b>165,94 zł</b><br>VAT 23% |
| <b>WKŁADKA BĘBENKOWA R6 EXTRA DWUSTRONNA SYSTEMOWA Z GAŁKĄ 50x35, MOSIĄDZ MATOWY</b><br>8B5950357B.M | <b>204,45 zł</b><br>VAT 23% |
| <b>WKŁADKA BĘBENKOWA R6 EXTRA DWUSTRONNA SYSTEMOWA Z GAŁKĄ 50x40, MOSIĄDZ MATOWY</b><br>8B5950407B.M | <b>182,30 zł</b><br>VAT 23% |
| <b>WKŁADKA BĘBENKOWA R6 EXTRA DWUSTRONNA SYSTEMOWA Z GAŁKĄ 50x45, MOSIĄDZ MATOWY</b><br>8B5950457B.M | <b>218,12 zł</b><br>VAT 23% |
| <b>WKŁADKA BĘBENKOWA R6 EXTRA DWUSTRONNA SYSTEMOWA Z GAŁKĄ 50x50, MOSIĄDZ MATOWY</b><br>8B5950507B.M | <b>228,07 zł</b><br>VAT 23% |
| <b>WKŁADKA BĘBENKOWA R6 EXTRA DWUSTRONNA SYSTEMOWA Z GAŁKĄ 50x55, MOSIĄDZ MATOWY</b><br>8B5950557B.M | <b>207,37 zł</b><br>VAT 23% |
| <b>WKŁADKA BĘBENKOWA R6 EXTRA DWUSTRONNA SYSTEMOWA Z GAŁKĄ 50x60, MOSIĄDZ MATOWY</b><br>8B5950607B.M | <b>215,66 zł</b><br>VAT 23% |
| <b>WKŁADKA BĘBENKOWA R6 EXTRA DWUSTRONNA SYSTEMOWA Z GAŁKĄ 55x30, MOSIĄDZ MATOWY</b><br>8B5955307B.M | <b>206,75 zł</b><br>VAT 23% |
| <b>WKŁADKA BĘBENKOWA R6 EXTRA DWUSTRONNA SYSTEMOWA Z GAŁKĄ 55x35, MOSIĄDZ MATOWY</b><br>8B5955357B.M | <b>212,65 zł</b><br>VAT 23% |
| <b>WKŁADKA BĘBENKOWA R6 EXTRA DWUSTRONNA SYSTEMOWA Z GAŁKĄ 55x45, MOSIĄDZ MATOWY</b><br>8B5955457B.M | <b>230,37 zł</b><br>VAT 23% |
| <b>WKŁADKA BĘBENKOWA R6 EXTRA DWUSTRONNA SYSTEMOWA Z GAŁKĄ 55x50, MOSIĄDZ MATOWY</b><br>8B5955507B.M | <b>238,64 zł</b><br>VAT 23% |
| <b>WKŁADKA BĘBENKOWA R6 EXTRA DWUSTRONNA SYSTEMOWA Z GAŁKĄ 60x30, MOSIĄDZ MATOWY</b><br>8B5960307B.M | <b>182,30 zł</b><br>VAT 23% |
| <b>WKŁADKA BĘBENKOWA R6 EXTRA DWUSTRONNA SYSTEMOWA Z GAŁKĄ 60x40, MOSIĄDZ MATOWY</b><br>8B5960407B.M | <b>228,83 zł</b><br>VAT 23% |
| <b>WKŁADKA BĘBENKOWA R6 EXTRA DWUSTRONNA SYSTEMOWA Z GAŁKĄ 60x50, MOSIĄDZ MATOWY</b><br>8B5960507B.M | <b>215,66 zł</b><br>VAT 23% |

## Opis produktu


Wyposażona w 6 kołków ze stali nierdzewnej **wkładka R6 Extra** posiada także kołki przeciwprzewierceniowe, które umieszczone zostały zarówno w jej bębenu, jak i w korpusie. Skutecznie utrudniają one rozwiercenie wkładki.

Przedstawione informacje nie stanowią oferty handlowej w rozumieniu art.66 §1 Kodeksu Cywilnego. Ze względu na ciągle poszerzanie asortymentu niektóre informacje mogą być nieaktualne. NOVET Spółka z o.o. zastrzega sobie prawo do dokonywania zmian oraz poprawiania treści udostępnianych w serwisie [www.novet.eu](http://www.novet.eu) w każdym czasie i w dowolnym zakresie bez wcześniejszego powiadomienia użytkowników. Kolory mają charakter orientacyjny i ze względu na technologię reprodukcji mogą się one różnić od rzeczywistych kolorów produktu.

Dwustronna **wkładka bębnekowa R6 Extra** została wykonana z mosiądzu i jest dostępna w wykończeniu mosiądz matowy.

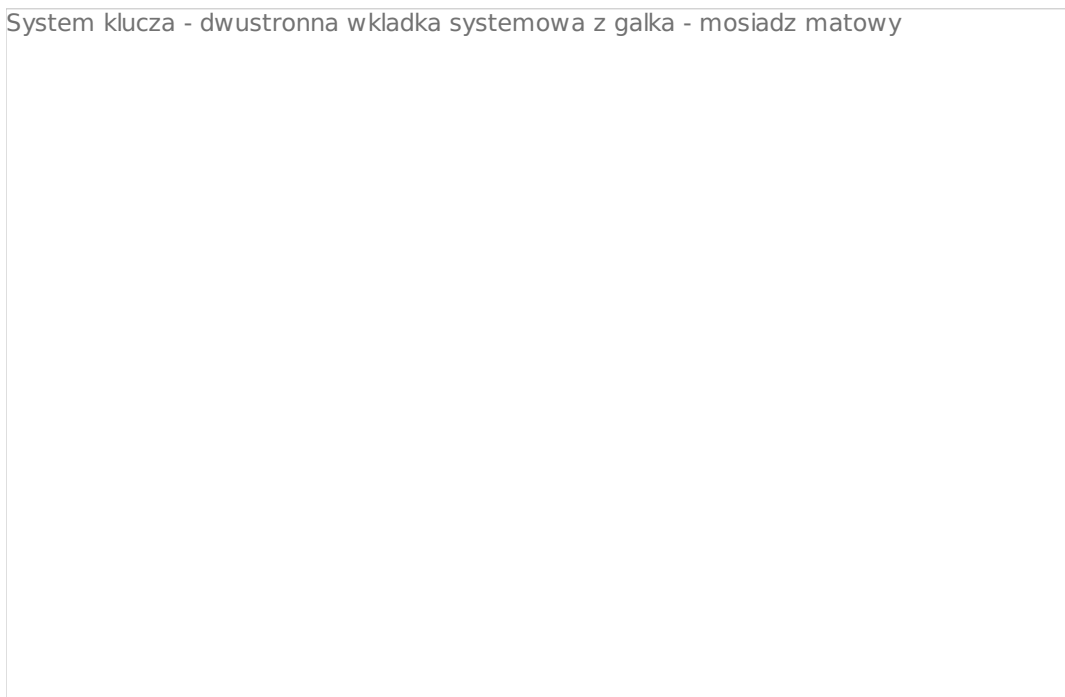
## Zastosowanie

Wkładka bębnekowa R6 Extra dedykowana jest do zastosowania zarówno **w drzwiach zewnętrznych, jak i wewnętrznych** w miejscach, w których niezbędne jest zapewnienie najwyższego poziomu bezpieczeństwa.



## Systemy klucza

System klucza - dwustronna wkładka systemowa z galka - mosiądz matowy



Ten model wkładki jest odpowiedni do zastosowania w systemach klucza, takich jak:

- **System wkładek ujednoczonych**

Wkładki o identycznym kodowaniu są otwierane przez ten sam klucz (dowolna ilość wkładek i kopii klucza).

- **System zamka centralnego**

Każdy klucz indywidualny otwiera tylko swoją wkładkę oraz wkładkę centralną (np. drzwi wejściowe na klatkę schodową / do bloku).

- **System klucza grupowego Master Key**

Każda wkładka jest otwierana przez swój klucz indywidualny, wszystkie wkładki są otwierane przez klucz Master Key.

## Uwagi dotyczące montażu i konserwacji

Przedstawione informacje nie stanowią oferty handlowej w rozumieniu art.66 §1 Kodeksu Cywilnego. Ze względu na ciągłe poszerzanie asortymentu niektóre informacje mogą być nieaktualne. NOVET Spółka z o.o. zastrzega sobie prawo do dokonywania zmian oraz poprawiania treści udostępnianych w serwisie [www.novet.eu](http://www.novet.eu) w każdym czasie i w dowolnym zakresie bez wcześniejszego powiadomienia użytkowników. Kolory mają charakter orientacyjny i ze względu na technologię reprodukcji mogą się one różnić od rzeczywistych kolorów produktu.

Podczas montażu wkładki należy ściśle przestrzegać instrukcji i rekomendacji producenta. Przed umieszczeniem wkładki w otworze wywierconym w skrzydle drzwi, należy upewnić się że został on dokładnie oczyszczony z wiórów po wierceniu. Przez cały okres użytkowania wkładki nie wolno jej oliwić czy używać jakichkolwiek smarów.

## Marka

ISEO to znany na całym świecie producent zamknięć ewakuacyjnych, wkładek bębnekowych, zamków drzwiowych, zamykaczy oraz urządzeń kontroli dostępu.

Firma została założona ponad pięćdziesiąt lat temu na terenie Włoch. Początkowo koncentrowała swoją działalność na terenie Europy, ale pod koniec ubiegłego wieku rozpoczęła swoją ekspansję także na inne kontynenty. Obecnie posiada oddziały na Bliskim Wschodzie, w Malesji, Chinach, Republice Południowej Afryki, a także w Kolumbii i Peru.

Logo ISEO

