

Karta produktu: WKŁADKA BĘBENKOWA CSF F9 BASIC
JEDNOSTRONNA SYSTEMOWA 45x10, NIKLOWANA
MATOWA

NOVET



Indeks: 82FA045109.B.M

Producent:	ISEO
Systemowa:	Tak
Wykończenie:	Niklowane matowe
Materiał:	Mosiądz
Rodzaj wkładki:	Jednostronna
Typ wkładki:	Klasyczna
Rodzaj klucza:	Pionowy
Typ klucza:	Mechaniczny
Ilość kluczy:	Bez kluczy
Wymiar C (mm):	45
Wymiar D (mm):	10
Wymiar L (mm):	55
Zabezpieczenie przeciwprzewierceniowe:	W korpusie

Warianty produktu

Indeks	Wymiar C (mm):	Wymiar D (mm):	Ilość kluczy:	Cena
WKŁADKA BĘBENKOWA CSF F9 BASIC JEDNOSTRONNA SYSTEMOWA 45x10, NIKLOWANA MATOWA 82FA045109.B.M	45	10	Bez kluczy	99,05 zł VAT 23%
WKŁADKA BĘBENKOWA CSF F9 BASIC JEDNOSTRONNA SYSTEMOWA 30x10, NIKLOWANA MATOWA 82FA030109.B.M	30	10	Bez kluczy	83,39 zł VAT 23%
WKŁADKA BĘBENKOWA CSF F9 BASIC JEDNOSTRONNA SYSTEMOWA 35x10, NIKLOWANA MATOWA 82FA035109.B.M	35	10	Bez kluczy	93,84 zł VAT 23%
WKŁADKA BĘBENKOWA CSF F9 BASIC JEDNOSTRONNA SYSTEMOWA 40x10, NIKLOWANA MATOWA 82FA040109.B.M	40	10	Bez kluczy	96,04 zł VAT 23%

Przedstawione informacje nie stanowią oferty handlowej w rozumieniu art.66 §1 Kodeksu Cywilnego. Ze względu na ciągle poszerzanie asortymentu niektóre informacje mogą być nieaktualne. NOVET Spółka z o.o. zastrzega sobie prawo do dokonywania zmian oraz poprawiania treści udostępnianych w serwisie www.novet.eu w każdym czasie i w dowolnym zakresie bez wcześniejszego powiadomienia użytkowników. Kolory mają charakter orientacyjny i ze względu na technologię reprodukcji mogą się one różnić od rzeczywistych kolorów produktu.

Indeks	Wymiar C (mm):	Wymiar D (mm):	Ilość kluczy:	Cena
WKŁADKA BĘBENKOWA CSF F9 BASIC JEDNOSTRONNA SYSTEMOWA 50x10, NIKLOWANA MATOWA 82FA050109.B.M	50	10	Bez kluczy	101,32 zł VAT 23%
WKŁADKA BĘBENKOWA CSF F9 BASIC JEDNOSTRONNA SYSTEMOWA 55x10, NIKLOWANA MATOWA 82FA055109.B.M	55	10	Bez kluczy	104,59 zł VAT 23%
WKŁADKA BĘBENKOWA CSF F9 BASIC JEDNOSTRONNA SYSTEMOWA 60x10, NIKLOWANA MATOWA 82FA060109.B.M	60	10	Bez kluczy	112,05 zł VAT 23%


Opis produktu

Jednostronna wkładka na klucz pionowy oferuje **wysoki poziom zabezpieczenia antywłamaniowego** i jest dedykowana do zastosowania wszędzie tam, gdzie kwestie związane z zapewnieniem bezpieczeństwa traktowane są priorytetowo.

Zastosowanie

Wkładka bębenkowa F9 Basic wchodzi w skład systemu CSF, łączącego zalety zabezpieczeń mechanicznych z elastycznością rozwiązań elektronicznych. Stanowi idealne rozwiązanie umożliwiające kontrolę dostępu w **objektach użyteczności publicznej** oraz **budynkach prywatnych** i można łatwo dostosować je do obecnych i przyszłych wymagań.

System CSF składa się z wkładek mechanicznych oraz mechatronicznych i oferuje nieograniczoną liczbę kombinacji, elastyczność oraz najwyższy poziom bezpieczeństwa. Umożliwia stworzenie **systemu klucza Master Key** w oparciu o wkładki z różnymi zabezpieczeniami oraz zastrzeżonym i dożywotnio chronionym profilem klucza.



Systemy klucza

Przedstawione informacje nie stanowią oferty handlowej w rozumieniu art.66 §1 Kodeksu Cywilnego. Ze względu na ciągłe poszerzanie asortymentu niektóre informacje mogą być nieaktualne. NOVET Spółka z o.o. zastrzega sobie prawo do dokonywania zmian oraz poprawiania treści udostępnianych w serwisie www.novet.eu w każdym czasie i w dowolnym zakresie bez wcześniejszego powiadomienia użytkowników. Kolory mają charakter orientacyjny i ze względu na technologię reprodukcji mogą się one różnić od rzeczywistych kolorów produktu.

Ten model wkładki jest odpowiedni do zastosowania w systemach klucza, takich jak:

- **System wkładek ujednoczonych**

Wkładki o identycznym kodowaniu są otwierane przez ten sam klucz (dowolna ilość wkładek i kopii klucza).

- **System zamka centralnego**

Każdy klucz indywidualny otwiera tylko swoją wkładkę oraz wkładkę centralną (np. drzwi wejściowe na klatkę schodową / do bloku).

- **System klucza grupowego Master Key**

Każda wkładka jest otwierana przez swój klucz indywidualny, wszystkie wkładki są otwierane przez klucz Master Key.

Uwagi dotyczące montażu i konserwacji

Podczas montażu wkładki należy ściśle przestrzegać instrukcji i rekomendacji producenta. Przed umieszczeniem wkładki w otworze wywierconym w skrzydle drzwi, należy upewnić się że został on dokładnie oczyszczony z wiórów po wierceniu. Przez cały okres użytkowania wkładki nie wolno jej oliwić czy używać jakichkolwiek smarów.

Jak prawidłowo dobrać wkładkę?

Dostępne w ofercie NOVET wkładki ISEO występują w wielu rozmiarach, co pozwala dobrać je do różnych zamków oraz skrzydeł drzwi o różnych grubościach.

Które elementy należy wziąć pod uwagę?

Długość wkładki dobiera się w zależności od grubości drzwi, umiejscowienia w nich zamka oraz od grubości szyldów ochronnych. Aby szyld prawidłowo chronił wkładkę przed próbami wyłamania, nie może ona wystawać z szyldu więcej niż 3 mm.

Co składa się na wymiar długości?


Na długość L składają się dwa wymiary C i D, które mierzy się od osi blachy czołowej zamka. Jeśli zamek zamontowany jest centralnie, wymiary C i D będą równe co oznacza, że w drzwiach należy zamontować wkładkę symetryczną.

Jak postępować w przypadku, gdy wymiary C i D nie są sobie równe?

W przypadku gdy wymiar C nie jest równy wymiarowi D – w drzwiach należy zamontować wkładkę asymetryczną.

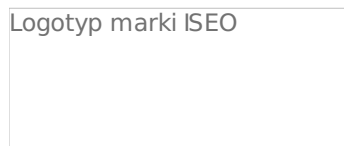
Przedstawione informacje nie stanowią oferty handlowej w rozumieniu art.66 §1 Kodeksu Cywilnego. Ze względu na ciągłe poszerzanie asortymentu niektóre informacje mogą być nieaktualne. NOVET Spółka z o.o. zastrzega sobie prawo do dokonywania zmian oraz poprawiania treści udostępnianych w serwisie www.novet.eu w każdym czasie i w dowolnym zakresie bez wcześniejszego powiadomienia użytkowników. Kolory mają charakter orientacyjny i ze względu na technologię reprodukcji mogą się one różnić od rzeczywistych kolorów produktu.

Jak prawidłowo dobrać wkładkę?



Marka

Logotyp marki ISEO



ISEO to znany na całym świecie producent zamknięć ewakuacyjnych, wkładek bębnowych, zamków drzwiowych, zamykaczy oraz urządzeń kontroli dostępu.

Firma została założona ponad pięćdziesiąt lat temu na terenie Włoch. Początkowo koncentrowała swoją działalność na terenie Europy, ale pod koniec ubiegłego wieku rozpoczęła swoją ekspansję także na inne kontynenty. Obecnie posiada oddziały na Bliskim Wschodzie, w Malezji, Chinach, Republice Południowej Afryki, a także w Kolumbii i Peru.