

Indeks: SY-60

Producent:

B&H

Rodzaj drzwi:

Do drzwi przesuwnych

Warianty produktu

Indeks	Cena
ZESTAW SYNCHRONICZNY DO BELWEDER SLIDE, LINKA 6000 mm SY-60	98,40 zł VAT 23%

Opis produktu

Zestaw synchroniczny umożliwiający zastosowanie systemu przesuwnego na drzwiach całoszklanych dwuskrzydłowych. Dedykowany do systemów Belweder Slide BH-SBG30. Wyposażony w linkę o długości 6000 mm.

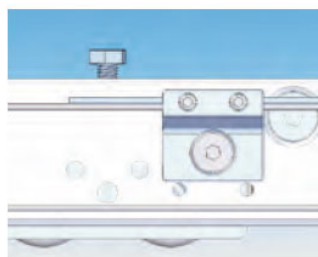
Montaż

Ruchome rolki prowadzące należy wcisnąć w profil jezdny (prowadnicę), a następnie przytwierdzić je za pomocą śrub w ten sposób, aby możliwe było ich regulowanie. Dodatkowe ustawienie wysokości rolek stanowi gwarancję ich cichej pracy podczas poruszania się.

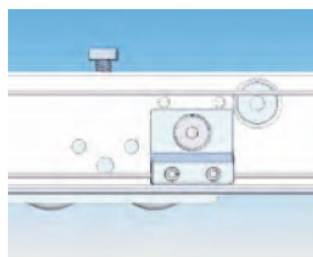
Obie płytki zaciskowe mogą zostać zamontowane na standardowych wózkach. Dołączoną linkę należy najpierw poprowadzić na rolkach, a następnie poprowadzić na rolkach, a następnie przymocować na górze i na dole w płytkach zaciskowych.



Montaż linek



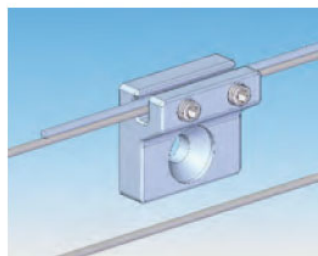
Płytką zaciskową na górze



Płytką zaciskową na dole



Gotowy zestaw



Połączenie linek