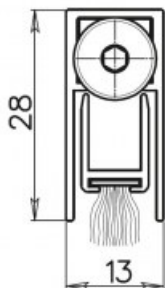


Indeks: CC-ASGSF-1D-2F-1330



Producent:	CCE
Wykończenie:	Anodyzowane srebrne
Materiał:	Aluminium
Do drzwi:	Antywłamaniowych
Wymiar profilu (mm):	13x28
Długość (mm):	1330
Wysuw max (mm):	14
Sposób montażu:	Od dołu skrzydła
Trwałość:	200 000 cykli

Warianty produktu

Indeks	Cena
USZCZELKA OPADAJĄCA 1328 D 1330mm (>1130mm) CC-ASGSF-1D-2F-1330	114,28 zł VAT 23%
USZCZELKA OPADAJĄCA 1328 A 430mm (>295mm) [K5-500-1A-0430] CC-ASGSF-1A-2F-0430	56,59 zł VAT 23%
USZCZELKA OPADAJĄCA 1328 A 730mm (>530mm) [K5-500-1A-0730] CC-ASGSF-1A-2F-0730	66,33 zł VAT 23%
USZCZELKA OPADAJĄCA 1328 A 830mm (>630mm) [K5-500-1A-0830] CC-ASGSF-1A-2F-0830	68,61 zł VAT 23%
USZCZELKA OPADAJĄCA 1328 A 930mm (>730mm) [K5-500-1A-0930] CC-ASGSF-1A-2F-0930	71,68 zł VAT 23%
USZCZELKA OPADAJĄCA 1328 A 1030mm (830mm) [K5-500-1A-1030] CC-ASGSF-1A-2F-1030	73,80 zł VAT 23%
USZCZELKA OPADAJĄCA 1328 A 1130mm (>930mm) [K5-500-1A-1130] CC-ASGSF-1A-2F-1130	76,44 zł VAT 23%
USZCZELKA OPADAJĄCA 1328 B 930mm (>730mm) CC-ASGSF-1B-2F-0930	90,69 zł VAT 23%
USZCZELKA OPADAJĄCA 1328 C 930mm (>730mm) [K5-500-1C-0930] CC-ASGSF-1C-2F-0930	77,21 zł VAT 23%

Opis produktu

Szczotkowa uszczelka opadająca o długości 1330 mm z możliwością skrócenia maksymalnie o 200 mm. Umieszczona w aluminiowym profilu o wymiarach 13x28 mm w wykończeniu anodyzowanym srebrnym. Jest montowana na wkręty od dołu skrzydła. Uszczelka chroni przed przedostawaniem się kurzu, pyłu oraz innych drobnych zanieczyszczeń do wnętrza

Przedstawione informacje nie stanowią oferty handlowej w rozumieniu art.66 §1 Kodeksu Cywilnego. Ze względu na ciągle poszerzanie asortymentu niektóre informacje mogą być nieaktualne. NOVET Spółka z o.o. zastrzega sobie prawo do dokonywania zmian oraz poprawiania treści udostępnianych w serwisie www.novet.eu w każdym czasie i w dowolnym zakresie bez wcześniejszego powiadomienia użytkowników. Kolory mają charakter orientacyjny i ze względu na technologię reprodukcji mogą się one różnić od rzeczywistych kolorów produktu.

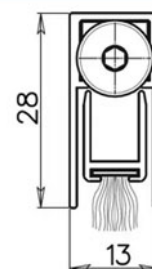
budynku / pomieszczenia.

rodzaj aktywatora



Samonastawny, przegubowy, metalowy aktywator z nylonową nakładką, regulowany za pomocą klucza imbusowego 3 mm.

wymiary 13x28 mm



rodzaj uszczelki

D



Uszczelka szczotkowa wykonana z polipropylenu.

sposób montażu

2F



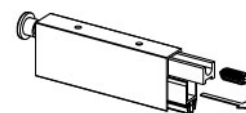
Montaż za pomocą wstępnie zamocowanych wkrętów. Mogą one znajdować się pod uszczelką lub być widoczne.

zaślepka w zestawie



wyposażenie opcjonalne

Z



AKTYWATOR PIVOT cod. ACAPIV

Zastosowanie

Uszczelka jest dedykowana do zastosowania w drzwiach drewnianych. W przypadku zastosowania specjalnego akcesorium, uszczelkę można zamontować również w drzwiach typu pivot.

Montaż

Uszczelka jest montowana na wkręty od dołu skrzydła. Jej mechanizm można wyjąć zarówno od strony zamkowej, jak i zawiasowej. Sposób montażu uszczelki ilustrują poniższe grafiki.

