



Indeks: CC-ASGSFI-1A-2F-1230

Producent:	CCE
Wykończenie:	Anodyzowane srebrne
Materiał:	Aluminium
Do drzwi:	Antywłamaniowych, Dymoszczelnych
Wymiar profilu (mm):	11,7x30
Długość (mm):	1230
Wysuw max (mm):	14
Sposób montażu:	Od dołu skrzydła
Dźwiękoszczelność (Rw):	39
Trwałość:	200 000 cykli

Warianty produktu

Indeks	Cena
USZCZELKA OPADAJĄCA 1230 A 1230mm (>1030mm) [K5-505-1A-1230] CC-ASGSFI-1A-2F-1230	78,70 zł VAT 23%
USZCZELKA OPADAJĄCA 1230 A 330mm (>280mm) [K5-505-1A-0330] CC-ASGSFI-1A-2F-0330	56,16 zł VAT 23%
USZCZELKA OPADAJĄCA 1230 A 430mm (>295mm) [K5-505-1A-0430] CC-ASGSFI-1A-2F-0430	58,57 zł VAT 23%
USZCZELKA OPADAJĄCA 1230 A 530mm (>330mm) [K5-505-1A-0530] CC-ASGSFI-1A-2F-0530	61,06 zł VAT 23%
USZCZELKA OPADAJĄCA 1230 A 630mm (>430mm) [K5-505-1A-0630] CC-ASGSFI-1A-2F-0630	63,78 zł VAT 23%
USZCZELKA OPADAJĄCA 1230 A 730mm (>530mm) [K5-505-1A-0730] CC-ASGSFI-1A-2F-0730	66,33 zł VAT 23%
USZCZELKA OPADAJĄCA 1230 A 830mm (>630mm) [K5-505-1A-0830] CC-ASGSFI-1A-2F-0830	68,61 zł VAT 23%
USZCZELKA OPADAJĄCA 1230 A 930mm (>730mm) [K5-505-1A-0930] CC-ASGSFI-1A-2F-0930	71,68 zł VAT 23%
USZCZELKA OPADAJĄCA 1230 A 1030mm (>830mm) [K5-505-1A-1030] CC-ASGSFI-1A-2F-1030	73,80 zł VAT 23%
USZCZELKA OPADAJĄCA 1230 A 1130mm (>930mm) [K5-505-1A-1130] CC-ASGSFI-1A-2F-1130	76,44 zł VAT 23%
USZCZELKA OPADAJĄCA 1230 A 1330mm (>1130mm) [K5-505-1A-1330] CC-ASGSFI-1A-2F-1330	118,28 zł VAT 23%


Przedstawione informacje nie stanowią oferty handlowej w rozumieniu art.66 §1 Kodeksu Cywilnego. Ze względu na ciągle poszerzanie asortymentu niektóre informacje mogą być nieaktualne. NOVET Spółka z o.o. zastrzega sobie prawo do dokonywania zmian oraz poprawiania treści udostępnianych w serwisie www.novet.eu w każdym czasie i w dowolnym zakresie bez wcześniejszego powiadomienia użytkowników. Kolory mają charakter orientacyjny i ze względu na technologię reprodukcji mogą się one różnić od rzeczywistych kolorów produktu.

Indeks	Cena
USZCZELKA OPADAJĄCA 1230 A 1430mm (>1230mm) [K5-505-1A-1430] CC-ASGSFI-1A-2F-1430	152,59 zł VAT 23%
USZCZELKA OPADAJĄCA 1230 A 1630mm (>1430mm) [K5-505-1A-1630] CC-ASGSFI-1A-2F-1630	229,08 zł VAT 23%
USZCZELKA OPADAJĄCA 1230 A 1730mm (>1530mm) [K5-505-1A-1730] CC-ASGSFI-1A-2F-1730	267,32 zł VAT 23%
USZCZELKA OPADAJĄCA 1230 A 1830mm (>1630mm) [K5-505-1A-1830] CC-ASGSFI-1A-2F-1830	305,56 zł VAT 23%

Opis produktu


Uszczelka opadająca o długości 1230 mm z możliwością skrócenia maksymalnie o 200 mm. Umieszczona w aluminiowym profilu o wymiarach 11,7x30 mm w wykończeniu anodyzowanym srebrnym. Jest montowana na wkręty od dołu skrzydła. Uszczelka chroni przed przedostawaniem się kurzu, pyłu oraz innych drobnych zanieczyszczeń do wnętrza budynku / pomieszczenia, a także zapewnia izolację akustyczną do 39 dB.

rodzaj aktywatora

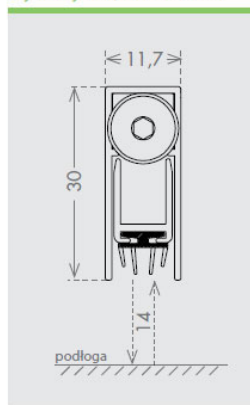


1

Samonastawny, przegubowy, metalowy aktywator z nylonową nakładką, regulowany za pomocą klucza imbusowego 3 mm.




wymiary 11,7x30 mm



podłoga

rodzaj uszczelki

A

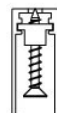


39 dB Rw
IFT Cert. n.
PB-G03-04
en-01_PB10

Uszczelka wytwarzana metodą koekstruzji, wykonana z samogasnącego termoplastycznego materiału (sztywna i miękka).


sposób montażu

2F



Montaż za pomocą wstępnie zamocowanych wkrętów. Mogą one znajdować się pod uszczelką lub być widoczne.

zaślepka w zestawie



wyposażenie opcjonalne

Z



AKTYWATOR PIVOT cod. ACAPIV

Zastosowanie

Uszczelka dedykowana jest do zastosowania w drzwiach drewnianych / PCV, w tym także w drzwiach dymoszczelnych. W przypadku zastosowania specjalnego akcesorium, uszczelkę można zamontować również w drzwiach typu pivot.

Dokumenty techniczne

Przedstawione informacje nie stanowią oferty handlowej w rozumieniu art.66 §1 Kodeksu Cywilnego. Ze względu na ciągle poszerzanie asortymentu niektóre informacje mogą być nieaktualne. NOVET Spółka z o.o. zastrzega sobie prawo do dokonywania zmian oraz poprawiania treści udostępnianych w serwisie www.novet.eu w każdym czasie i w dowolnym zakresie bez wcześniejszego powiadomienia użytkowników. Kolory mają charakter orientacyjny i ze względu na technologię reprodukcji mogą się one różnić od rzeczywistych kolorów produktu.

Przeprowadzone badanie potwierdziło izolacyjność akustyczną uszczelki **39 dB** przy zachowaniu szczeliny drzwiowej wynoszącej 14 mm.

$$R_w (C;C_{tr}) = 39 (-1;-2) \text{ dB}$$

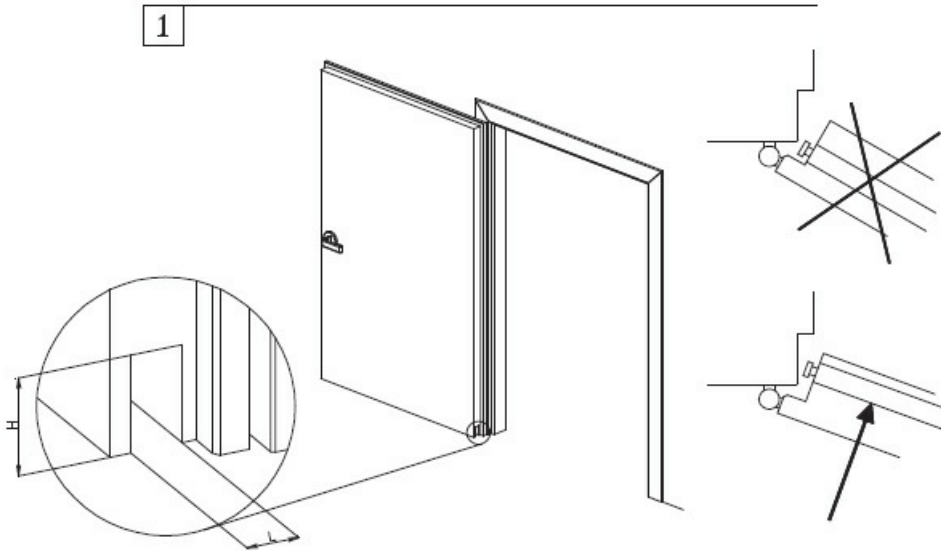
Wyniki testów potwierdza raport z badań **No. 11-000305-PR02 (PB10-Z13-G03-04-en-01)** opublikowany przez instytut ift Rosenheim. Uszczelka została przebadana na 200 000 cykli pracy.



Montaż

Uszczelka jest montowana na wkręty od dołu skrzydła. Jej mechanizm można wyjąć zarówno od strony zamkowej, jak i zawiasowej. Sposób montażu uszczelki ilustrują poniższe grafiki.

1



H = 30 ASGSFI

L = 12 ASGSFI

2

