

Karta produktu: ZAMEK MULTIBLINDO EASY 92WB,
E=35mm, 2300x24x3mm, LEWY, STAL
NIERDZEWNA

NOVET



Indeks: 7A3210352.S

Kod EAN: 8020614233573

Klasyfikacja wg normy prEN 15685:2009

3 X 8 B 0 G 7 3 0

Producent:	ISEO
Wykończenie:	Matowe
Certyfikat CE:	Tak
Do drzwi:	Antywłamaniowych, Dymoszczelnych, Ewakuacyjnych, Przeciwpożarowych
Głębokość - dormas (mm):	35
Rozstaw (mm):	92
Otwór na trzpień (mm):	Ø 8
Klasa zabezpieczeń:	Klasa 7
Materiał drzwi:	Profilowe
Wysuw rygla (mm):	27
Wysokość blachy czołowej (mm):	2300
Szerokość blachy czołowej (mm):	24
Grubość blachy czołowej (mm):	3
Rodzaj zaczepu:	Mechaniczny
Sposób ryglowania:	Obrotowo-hakowy
Kształt blachy czołowej:	Płaska
Materiał blachy czołowej:	Stal nierdzewna
Grubość kasety (mm):	24

Warianty produktu

Indeks	Cena
ZAMEK MULTIBLINDO EASY 92WB, E=35mm, 2300x24x3mm, LEWY, STAL NIERDZEWNA 7A3210352.S	1 029,90 zł VAT 23%
ZAMEK MULTIBLINDO EASY 92WB, E=35mm, 2300x24x6mm, PRAWY, STAL NIERDZEWNA 7A3200352.D	1 349,89 zł VAT 23%
ZAMEK MULTIBLINDO EASY 92WB, E=35mm, 2300x24x6mm, LEWY, STAL NIERDZEWNA 7A3200352.S	1 349,89 zł VAT 23%
ZAMEK MULTIBLINDO EASY 92WB, E=40mm, 2300x24x6mm, PRAWY, STAL NIERDZEWNA 7A3200402.D	1 646,85 zł VAT 23%
ZAMEK MULTIBLINDO EASY 92WB, E=40mm, 2300x24x6mm, LEWY, STAL NIERDZEWNA 7A3200402.S	1 646,85 zł VAT 23%
ZAMEK MULTIBLINDO EASY 92WB, E=65mm, 2300x24x6mm, PRAWY, STAL NIERDZEWNA 7A3200652.D	1 674,72 zł VAT 23%

Przedstawione informacje nie stanowią oferty handlowej w rozumieniu art.66 §1 Kodeksu Cywilnego. Ze względu na ciągle poszerzanie asortymentu niektóre informacje mogą być nieaktualne. NOVET Spółka z o.o. zastrzega sobie prawo do dokonywania zmian oraz poprawiania treści udostępnianych w serwisie www.novet.eu w każdym czasie i w dowolnym zakresie bez wcześniejszego powiadomienia użytkowników. Kolory mają charakter orientacyjny i ze względu na technologię reprodukcji mogą się one różnić od rzeczywistych kolorów produktu.

Indeks	Cena
ZAMEK MULTIBLINDO EASY 92WB, E=35mm, 1860x24x6mm, PRAWY, STAL NIERDZEWNA 7A3201352.D	492,00 zł VAT 23%
ZAMEK MULTIBLINDO EASY 92WB, E=35mm, 1860x24x6mm, LEWY, STAL NIERDZEWNA 7A3201352.S	492,00 zł VAT 23%
ZAMEK MULTIBLINDO EASY 92WB, E=40mm, 1860x24x6mm, PRAWY, STAL NIERDZEWNA 7A3201402.D	1 029,90 zł VAT 23%
ZAMEK MULTIBLINDO EASY 92WB, E=40mm, 1860x24x6mm, LEWY, STAL NIERDZEWNA 7A3201402.S	1 029,90 zł VAT 23%
ZAMEK MULTIBLINDO EASY 92WB, E=55mm, 1860x24x6mm, PRAWY, STAL NIERDZEWNA 7A3201552.D	1 484,62 zł VAT 23%
ZAMEK MULTIBLINDO EASY 92WB, E=35mm, 2300x24x3mm, PRAWY, STAL NIERDZEWNA 7A3210352.D	1 029,90 zł VAT 23%
ZAMEK MULTIBLINDO EASY 92WB, E=40mm, 2300x24x3mm, LEWY, STAL NIERDZEWNA 7A3210402.S	1 029,90 zł VAT 23%

Opis produktu


Wielopunktowy oraz przeciwwłamaniowy zamek (**klasa 7 według prEN 15685:2009**) z automatycznym ryglowaniem. Dedykowany do zastosowania z zewnętrzną gałką stałą / uchwytem. Wyposażony w otwór na wkładkę bębnekową, blachę czołową ze stali nierdzewnej matowej oraz rygle hakowe obrotowe z utwardzonej stali. Posiada **rozstaw 92 mm** oraz **otwór na trzpień 8 mm**.

Zastosowanie

Zamek Multiblindo Easy dedykowany jest do **drzwi o maksymalnym ciężarze do 200 kg** oraz **sile zamykającej do 15 N**. Prezentowana wersja jest dedykowana do zastosowania w drzwiach lewych. Model Multiblindo Easy może być stosowany w **ciężkich warunkach eksploatacji**, zwłaszcza w obiektach użyteczności publicznej, ale również w budynkach o mniejszym natężeniu ruchu.

Samoryglowanie

Zamek Multiblindo Easy jest **zamkiem samoryglującym**, co oznacza, że automatycznie wysuwa zaczep oraz rygle, aby zamknąć drzwi. Specjalny mechanizm zaprojektowany dla tego zamka, umożliwi wysunięcie rygli hakowych, tylko w takiej sytuacji, gdy zaczep zamka wsunie się w blachę zaczepową na głębokość minimum 3 mm. Zaczep ustawia skrzydło w prawidłowej pozycji w stosunku do ościeżnicy, umożliwiając prawidłową pracę rygli hakowych.



Sposób pracy



Od zewnątrz zamek otwierany jest **kluczem wkładki**. Rygle chowają się po jednokrotnym przekręceniu klucza we wkładce, z kolei zaczep chowa się, jeżeli klucz zostanie przekręcony o dodatkowe 1/4 obrotu.

Od wewnątrz zamek otwierany jest **kluczem wkładki** lub **klamką** (rotacja trzpienia 45°). Rygle chowają się po jednokrotnym przekręceniu klucza we wkładce, zaczep chowa się, jeżeli klucz zostanie przekręcony o dodatkowe 1/4 obrotu. Zaczep i rygle chowają się również po naciśnięciu klamki, powodującym obrót trzpienia o około 45°.

Blokada klamki

Korzystanie z funkcji zamka Multiblindo Easy wymaga zamontowania w drzwiach **klamko-gałki** lub **uchwyty stałego** od zewnątrz pomieszczenia. Drzwi mogą być zamknięte zarówno od zewnątrz, jak i od wewnątrz pomieszczenia - zależnie od wymagań.

Funkcja otwierania drzwi klamką zostaje zablokowana po jednokrotnym przekręceniu klucza we wkładce. Zamek może

Przedstawione informacje nie stanowią oferty handlowej w rozumieniu art.66 §1 Kodeksu Cywilnego. Ze względu na ciągle poszerzanie asortymentu niektóre informacje mogą być nieaktualne. NOVET Spółka z o.o. zastrzega sobie prawo do dokonywania zmian oraz poprawiania treści udostępnianych w serwisie www.novet.eu w każdym czasie i w dowolnym zakresie bez wcześniejszego powiadomienia użytkowników. Kolory mają charakter orientacyjny i ze względu na technologię reprodukcji mogą się one różnić od rzeczywistych kolorów produktu.

zostać w ten sposób zamknięty tylko wtedy, gdy rygle znajdują się w pozycji zamkniętej (są wysunięte). Tylko w tym położeniu zablokowany zostaje pręt łączący rygle hakowe. Wyłamanie jednego rygla nie ma wpływu na pracę drugiego.

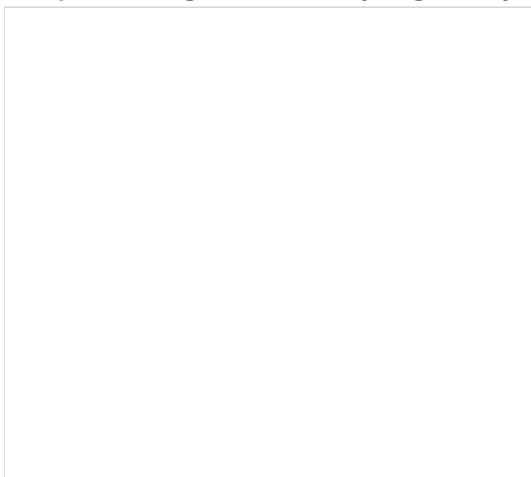
Tryby pracy

Użytkownik może, za pomocą przełącznika znajdującego się w blaszce czołowej zamka, ustawić jeden z trzech trybów pracy:


"0" - TOTAL: zaczep zamka oraz rygle zamykają się automatycznie po każdorazowym cyklu otwarcia i zamknięcia drzwi.

"1" - LIGHT: rygle pozostają schowane, pracuje jedynie zaczep zamka. Tryb zalecany jest wszędzie tam, gdzie wymagany jest kontrolowany dostęp do pomieszczeń.

"2" - FREE: zaczep oraz rygle są schowane, za pomocą zamykacza drzwiowego drzwi są utrzymywane w pozycji zamkniętej, zapewniając nieograniczony dostęp do pomieszczenia z zewnątrz. Stosowanie tego trybu zalecane jest wszędzie tam, gdzie nie ma wymagań dotyczących stosowania kontroli dostępu.



Dokumenty techniczne



Certyfikaty ICIM oraz Instytutu Mechaniki Precyzyjnej (IMP)

Zamek posiada **certyfikat Instytutu Badawczego ICIM**, gdzie został przetestowany na zgodność z prenormą prEN 15685:2009 i otrzymał najwyższe klasy w kategoriach: użytkowanie, trwałość i odporność na wiercenie. Jego właściwości potwierdza także certyfikat zgodności z wymogami normy PN-EN 12209:2016-04 przyznany przez **Instytut Mechaniki Precyzyjnej**.

W połączeniu z wkładkami bębnowymi ISEO stanowi najlepsze dostępne na rynku zabezpieczenie antywłamaniowe drzwi.

Trwałość 200 000 cykli

Trwałość zamka zbadano na **200 000 cykli pracy** (najwyższa wartość parametru), gdzie jeden cykl zdefiniowany jest jako pełne otwarcie i zamknięcie zamka przy obciążeniu zapadki siłą 120 N. Po tym teście zamek pozostał w pełni funkcjonalnym urządzeniem, zachowującym wszystkie, najwyższe parametry użytkowe.

Odporność na korozję i temperaturę

Zamek posiada najwyższą odporność na korozję (został przetestowany przez ponad **240 godzin w środowisku o wysokim stopniu zasolenia** nie wykazał żadnych zmian korozyjnych), a dodatkowo może pracować w temperaturze od -25°C do +70°C.

Marka

ISEO to znany na całym świecie producent zamknięć ewakuacyjnych, wkładek, zamków, zamykaczy oraz urządzeń kontroli dostępu. Firma została założona ponad pięćdziesiąt lat temu na terenie Włoch. Początkowo koncentrowała swoją działalność na terenie Europy, ale pod koniec ubiegłego wieku rozpoczęła swoją ekspansję także na inne kontynenty. Obecnie posiada oddziały na Bliskim Wschodzie, w Malezji, Chinach, Republice Południowej Afryki, a także w Kolumbii i Peru.

